

# 2 22 071 AV vstup pro BMW s TV tunerem

## Návod k instalaci


### Funkce a použití:

Adaptér umožňuje připojení AV vstupu a AV výstupu do automobilů BMW vybavených originálním TV tunerem s označením LEAR Videointerface II. Audio je pouze MONO!


### Instalace:

**Upozornění:** Nepokoušejte se instalovat modul při zapnutém zapalování!!!

Adaptér připojte do bílého konektoru (X18809) který najdete na zadní straně TV tuneru (LEAR Videointerface II.)



Odpojte a vysuňte 18-ti pinový bílý konektor





Volné vodiče s konektory na AV adaptéru připojte do volných pozic následovně:

### Vstupní signály:

- Pin4 audio vstup - signál z ext.zdroje +
- Pin5 audio vstup - kostra (-pól)
- Pin6 video vstup - signál z ext.zdroje +
- Pin15 video vstup - kostra (-pól)

### Výstupní signály:

- Pin1 audio výstup - signál +
- Pin10 audio výstup - kostra (-pól)
- Pin2 video výstup - signál pro přídavný monitor +
- Pin11 video výstup - kostra (-pól)



**Zařízení je určeno pouze pro odbornou montáž.**

**Výrobce nenesé žádnou odpovědnost za poškození vozidla či osob.**