

CAN-Bus adaptér pro instalaci neoriginálního autorádia nebo navigace s ISO konektorem

Adaptér umožňuje snadné připojení neoriginálního autorádia nebo navigace s ISO konektorem do automobilů s originálním autorádiem.

Adaptér generuje analogové informace:



Zatažená
ruční brzda



Zařazení
zpátečky



Rozsvícení
světel



Zapnutí
zapalování
(sv.+15)




Rychlostní
impulzy

Barevná LED dioda na řídicí jednotce signalizuje následující CAN-Bus informace:

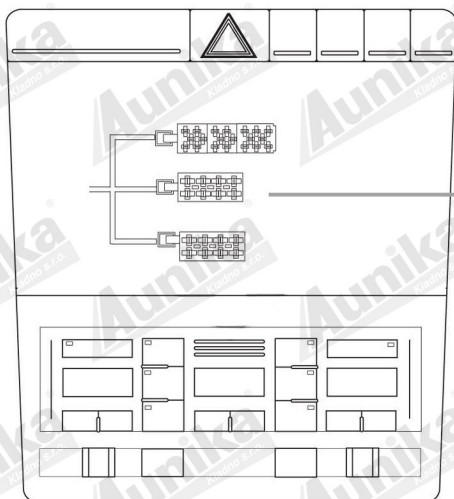
- Blikající zelená: Vyhledávání CAN-Bus protokolu
- Zelená: Správné rozpoznání vozidla
- Rudá: Vozidlo nebylo rozpoznáno
- LED nesvídí: Adaptér je v klidovém stavu

Instalace

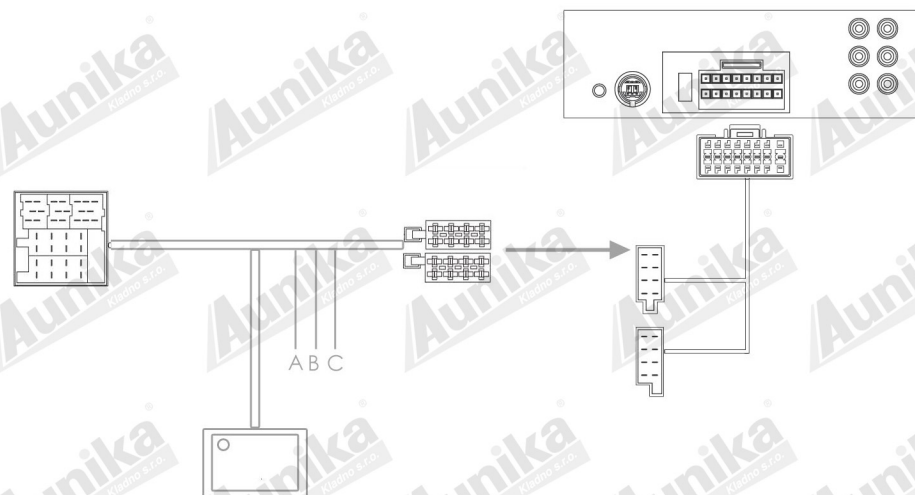
1. Demontujte originální autorádio



2. Připojte konektor z adaptéru do kabelového svazku automobilu



3. Připojte ISO konektor do instalovaného autorádia nebo navigace



4. CAN-Bus modul poskytuje analogové informace pro připojení navigace:

- A - Růžová - rychlostní impulzy
 - B - Fialová - zařazení zpátečky
 - C - Zelená - ruční brzda
 - Oranžová - rozsvícení světel*
 - Rudá - zapnutí zapalování (sv.+15)*
- * - zapojené v ISO konektoru