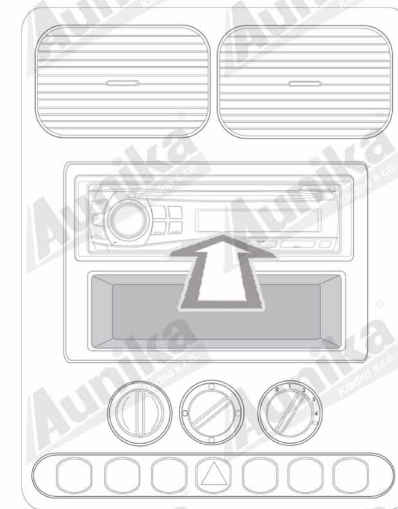
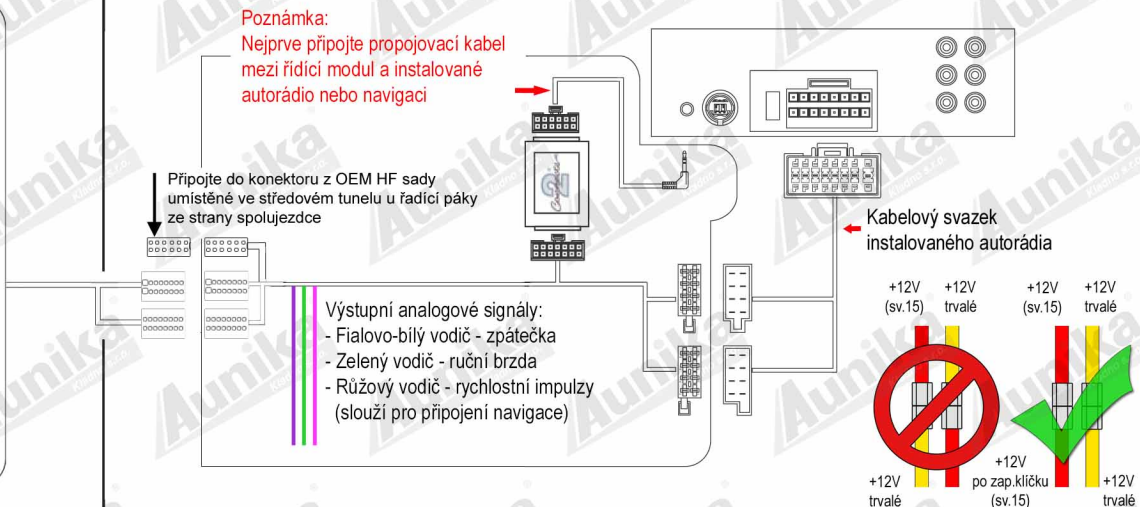
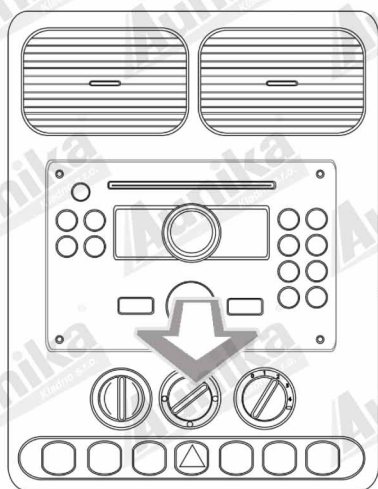


# NÁVOD K INSTALACI

Obj.číslo: 2 40 030 SHO006

Adaptér pro připojení autorádia a ovládání z volantu  
HONDA CR-V (2012->)



Určeno pro automobily:  
**HONDA CR-V (2012->)**  
Podporuje ovládání Hands free  
tlačítka na volantu

Nastavení hodin a datumu:

1. Stiskněte a držte tlačítko MENU pro vstup do režimu nastavení.
2. Stiskněte tlačítka ladění + / - pro posun mezi hodinami dnem, měsícem a rokem
3. Pro změnu hodnoty, stikněte tlačítka Hlasitost + nebo hlasitost -
4. Po ukončení nastavení času a data, stiskněte a držte tlačítko MENU pro ukončení režimu nastavování.

Poznámka: Uvedené informace jsou pouze orientační a mohou se lišit podle provedení a výbavy automobilu!

Funkce tlačítek na volantu:



Hlasitost +

Ladění / stopa -

Hlasitost -



Ladění /  
stopa +



Přijem hovoru

Ukončení  
hovoru