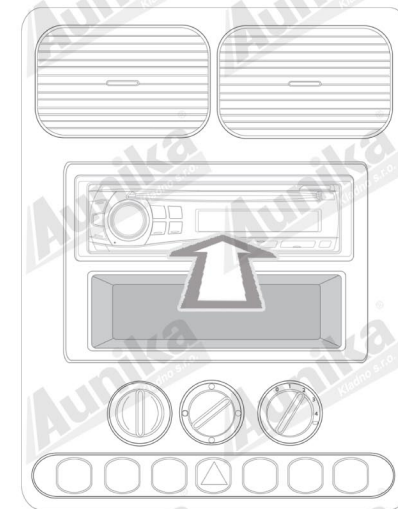
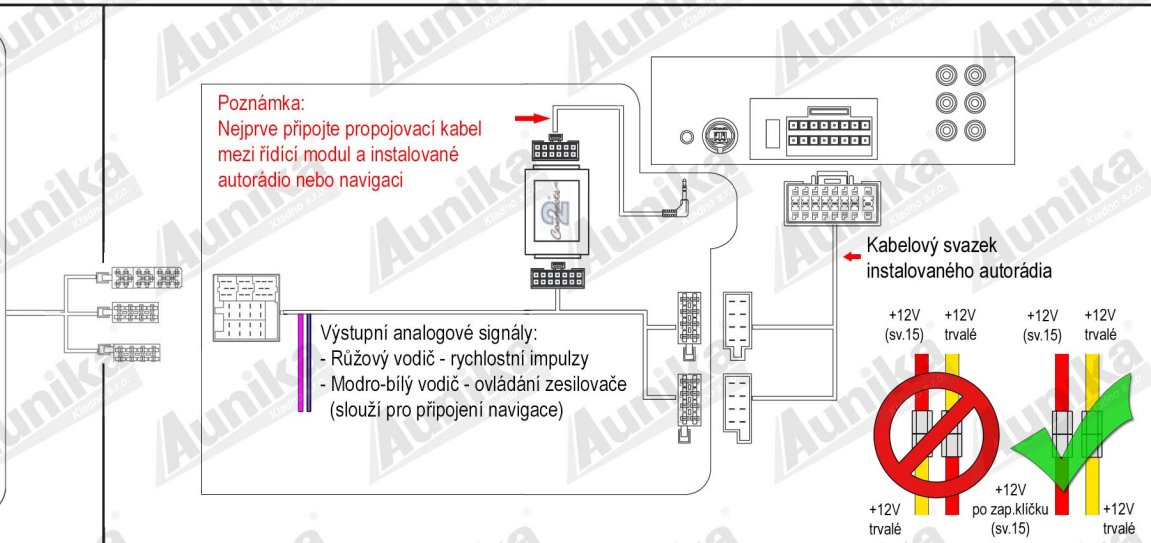
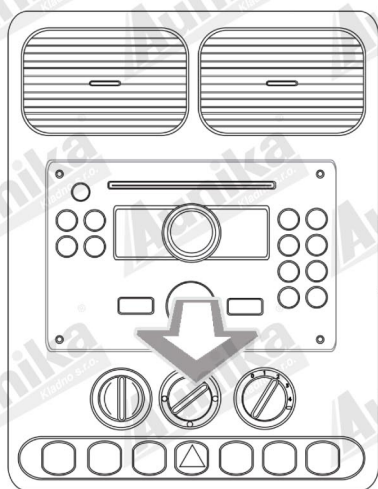


NÁVOD K INSTALACI

Adaptér pro připojení autorádia a ovládání z volantu
KIA s aktivním audio systémem

Obj.číslo: 2 40 030 SKI003



Určeno pro automobily:

KIA Ceed II. (9/2009->4/2012)
KIA Sorento II. (11/2009->11/2012)
KIA Soul I. [AM] (11/2008-11/2011)

pro automobily s OEM autorádiem
(Hyundai Mobis) a aktivním audio systémem

Funkce tlačítek na volantu:



Nastavení funkce FADER:

1. Držte stisknuté tlačítko "SOURCE" na volantu po dobu 10 sec. Zvuk bude po dobu nastavování funkce FADER vypnut.
2. Pro nastavení poměru FADER použijte tlačítka TRACK UP / TRUCK DOWN.
3. Pro opuštění režimu nastavení stiskněte opětovně tlačítko SOURCE. Po ukončení nastavení budete opět funkční v normálním režimu.

Poznámka: Uvedené informace jsou pouze orientační a mohou se lišit podle provedení a výbavy automobilu!