

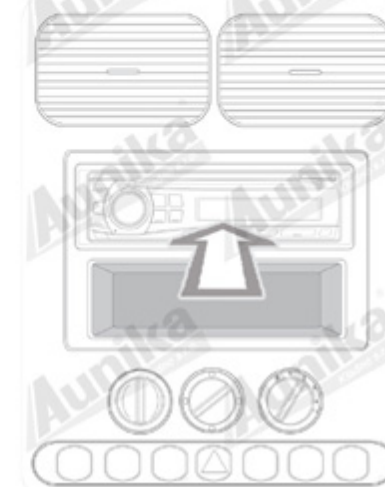
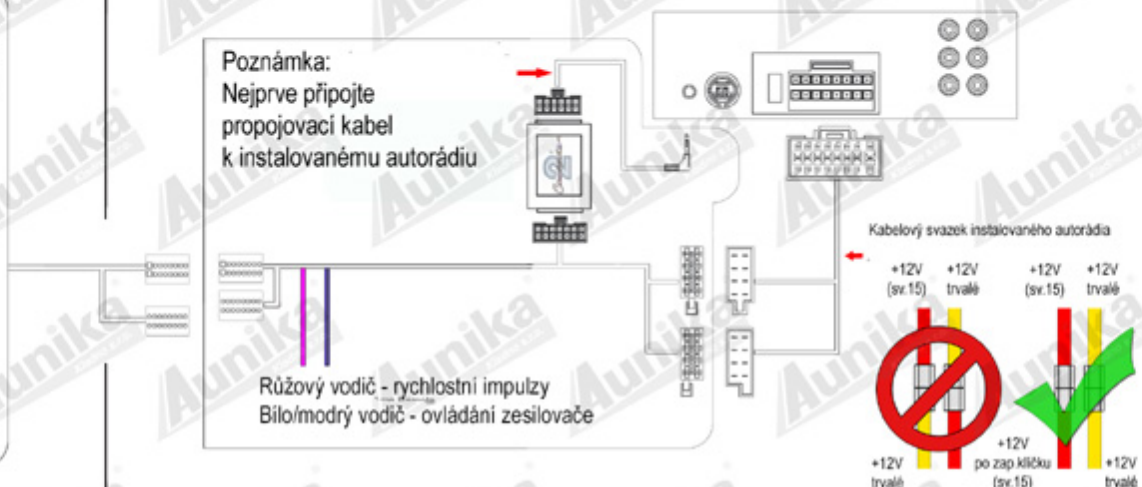
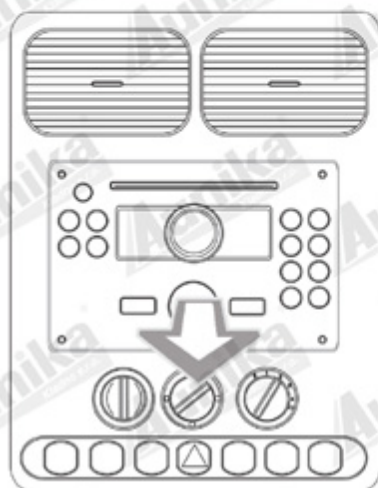
# NÁVOD K INSTALACI



...connecting to the aftermarket

Obj.číslo: 2 40 030 SKI007

Adaptér pro připojení autorádia a ovládání z volantu  
KIA Soul II. (2012->)



Určeno pro automobily:

KIA Soul II. (2012->)

s OEM aktivním audio systémem - digitální zesilovač

Funkce tlačítek na volantu:

Nastavení funkce Fader:

1. Stisknete a držete tlačítko SOURCE na volantu po dobu 10sekund. Zvuk bude umlčen po dobu nastavování této funkce.
2. Pro nastavení poměru hlasitosti zvuku předních a zadních reproduktorů (Fader), použijte tlačítka na volantu Ladění + / Ladění-.
3. Pro ukončení režimu nastavení, opětovně stisknete tlačítko SOURCE. Ukončení nastavení bude potvrzeno 2x opakovaným umlčením zvuku a tlačítka na volantu budou opět funkční.



Poznámka: Uvedené informace jsou pouze orientační a mohou se lišit podle provedení a výbavy automobilu!