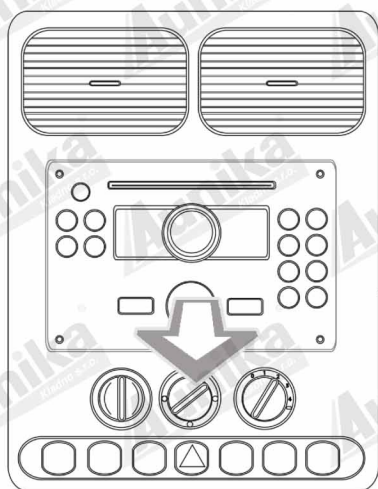


# NÁVOD K INSTALACI

Obj.číslo: 2 40 030 SMT008

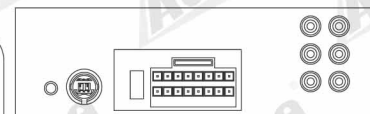
Adaptér pro připojení autorádia a ovládní z volantu  
MITSUBISHI Outlander III. (2012->)



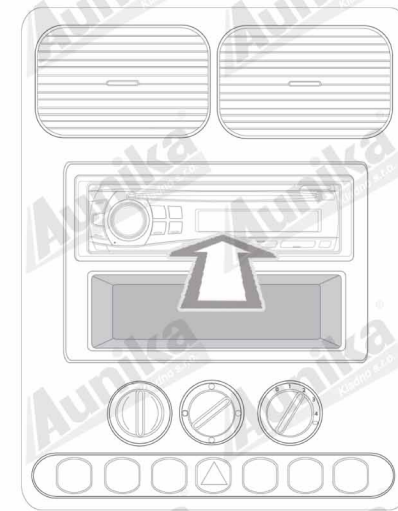
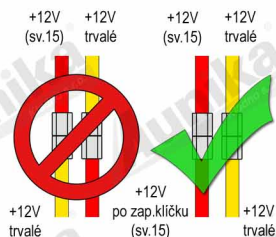
Poznámka:

Nejprve připojte propojovací kabel mezi řídicí modul a instalované autorádio nebo navigaci

Černý vodič - připojte na kostru  
Výstupní analogové signály:  
- Fialovo-bílý vodič - zpátečka  
- Zelený vodič - ruční brzda  
- Růžový vodič - rychlostní impulzy (slouží pro připojení navigace)



Kabelový svazek instalovaného autorádia



Určeno pro automobily:

MITSUBISHI Outlander III. (2012->)

pouze pro automobily bez aktivního audio systému

Funkce tlačítek na volantu:



Poznámka: Uvedené informace jsou pouze orientační a mohou se lišit podle provedení a výbavy automobilu!