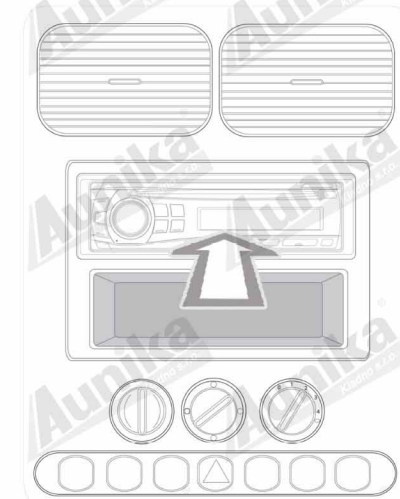
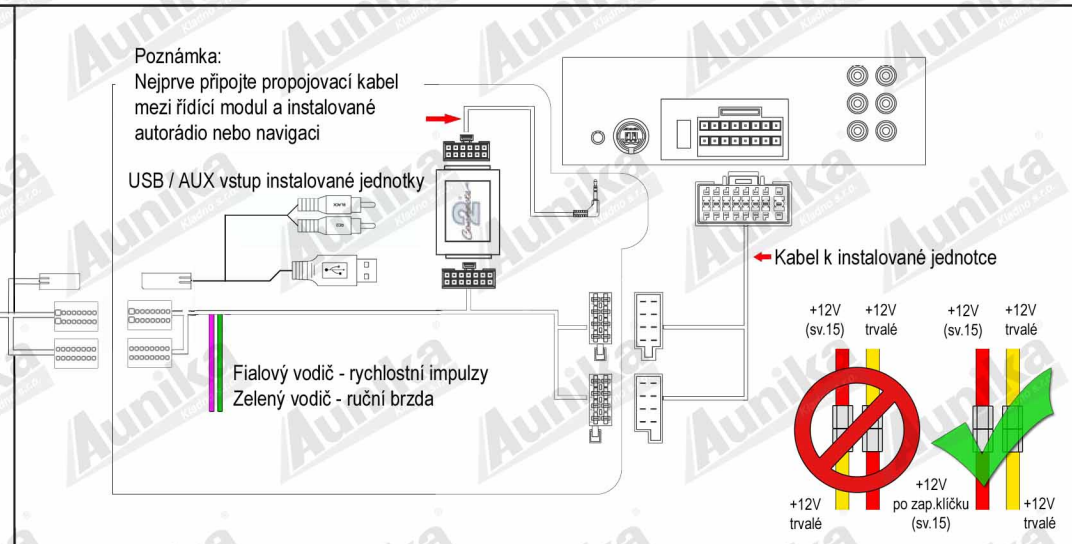
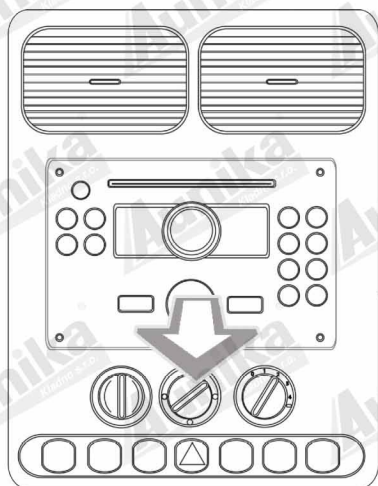


# NÁVOD K INSTALACI


Obj.číslo: 2 40 030 SNS009

Adaptér pro připojení autorádia a ovládání z volantu  
NISSAN Qashqai - Visia model (2014->)




Určeno pro automobily:

NISSAN Qashqai (2014->)  
automobily s OEM autorádiem (bez navigace)  
základní model Visia  
2x bílý konektory pro připojení: 24 + 32 pinů



Funkce tlačítek na volantu:



Ladění / Stopa -

Ladění / Stopa +

Hlasitost -

Hlasitost +

Vytočit Zavěsit



**Nastavení času:** (lze provádět pouze v režimu radio)

Stiskněte a držte tlačítko označené "Enter" po dobu 8 sekund. Použijte tlačítka "Track -" pro změnu nastavení hodin a tlačítko "Track +" pro nastavení minut. Krátkým stisknutím tlačítka "Enter" přepnete mezi nastavení hodin a minut. Dlouhým stisknutím "Enter" nastavení uložíte a opustíte menu nastavování.

Poznámka: Uvedené informace jsou pouze orientační a mohou se lišit podle výbavy automobilu!