

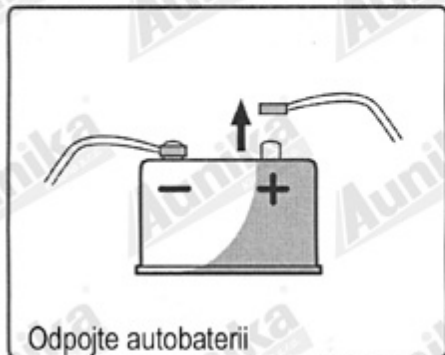
NÁVOD K INSTALACI

Obj.číslo: 2 40 030 SPG011

Adaptér pro připojení autorádia a ovládání z volantu
PEUGEOT 206 + (2012->) bez instalovaného originálního autorádia

Connects²

...connecting to the aftermarket



Odpojte autobaterii



Demontujte odkládací policičku



Najděte vodiče pro autorádio



Připojte adaptér do instalovaného autorádia



Připojte propojovací vodič do adaptéru



Připojte vodiče z automobilu

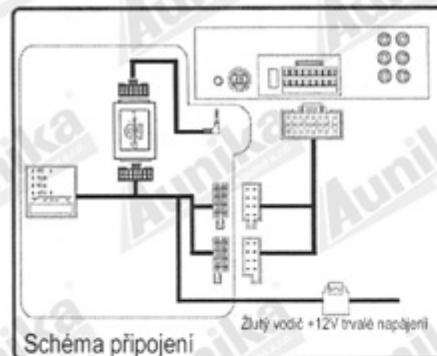


Schéma připojení



Připojte volný žlutý vodič na napájení +12V trvalé



Připojte anténní konektor do autorádia




Otočte nahoru nebo dolů pro ladění

Stopa +

stiskněte pro změnu zdroje

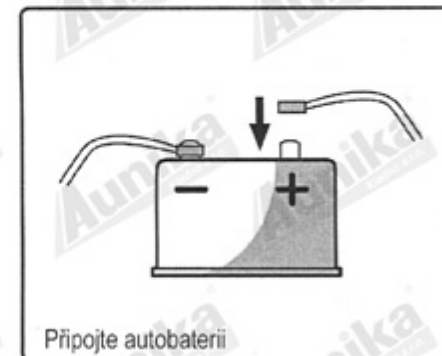
Stopa -



Hlasitost +

MUTE současný stisk obou tlačítek

Hlasitost -



Připojte autobaterii