
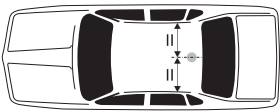


STŘEŠNÍ ANTÉNA BEZ ZESILOVAČE PASIVNÍ
NÁVOD K MONTÁŽI

příklady montáže

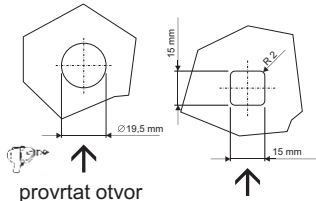


1



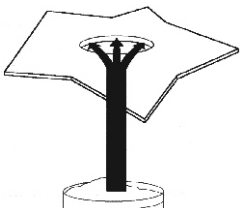
doporučená pozice instalace

2

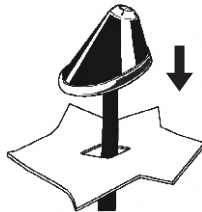
připravený otvor
ve střeše auta

provrtat otvor

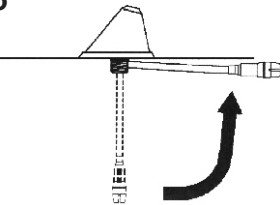
3

ochránit otvor
antikoročním přípravkem

4

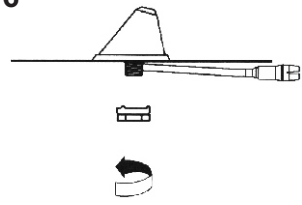
namontovat základnu
antény na střechu auta

5

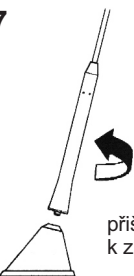


ohnout kabely podle obrázku

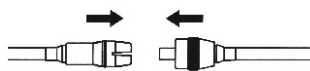
6

upevněte základnu
antény šroubem

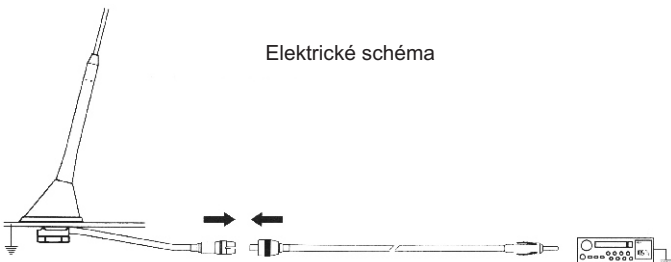
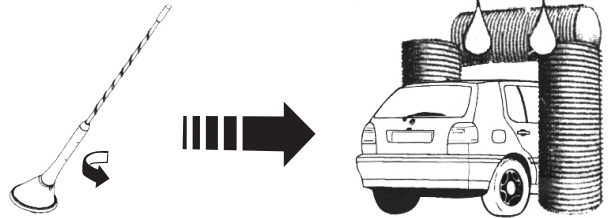
7

přišroubovat prut
k základně antény

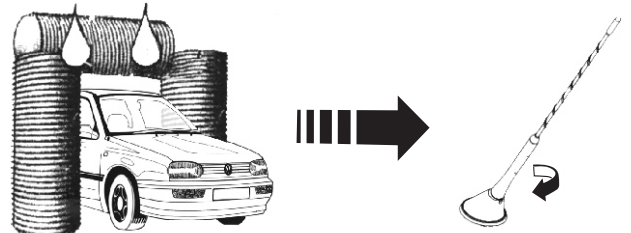
8

spojit kabel antény
s prodlužkou

Elektrické schéma


STŘEŠNÍ ANTÉNA AKTIVNÍ SE ZESILOVAČEM
NÁVOD K POUŽITÍ


před použitím myčky demontujte prut antény



po použití myčky prut antény opět nainstalujte

Prohlášení o shodě:

 tento výrobek je shodný s typem schváleným MD ČR,
schválení č. 2655