
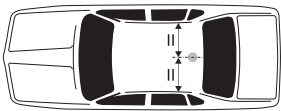
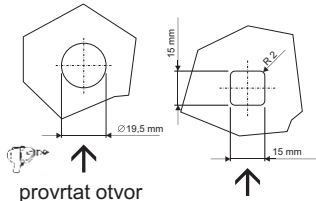


**STŘEŠNÍ ANTÉNA BEZ ZESILOVAČE PASIVNÍ****NÁVOD K MONTÁŽI**

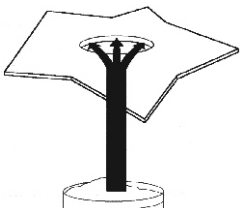
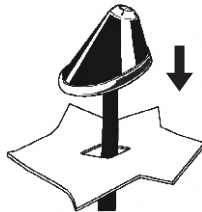
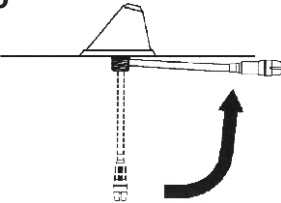
příklady montáže

**1**

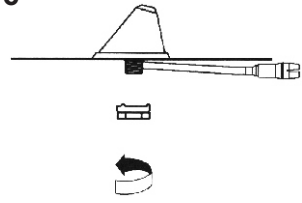
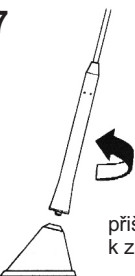
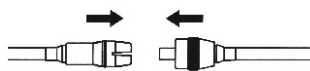
doporučená pozice instalace

**2**připravený otvor  
ve střeše auta

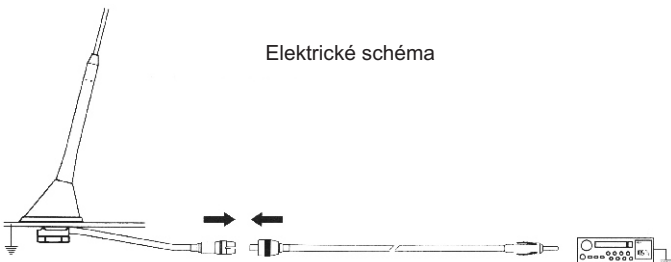
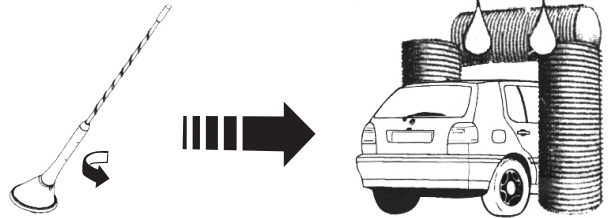
provrtat otvor

**3**ochránit otvor  
antikoročním přípravkem**4**namontovat základnu  
antény na střechu auta**5**

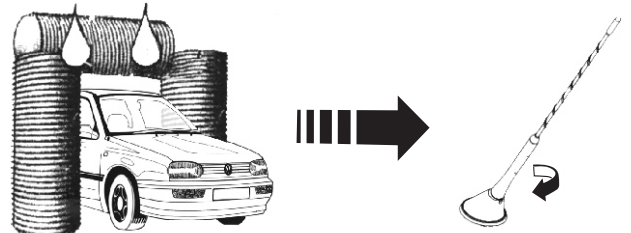
ohnout kabely podle obrázku

**6**upevněte základnu  
antény šroubem**7**přišroubovat prut  
k základně antény**8**spojit kabel antény  
s prodlužkou

Elektrické schéma

**STŘEŠNÍ ANTÉNA AKTIVNÍ SE ZESILOVAČEM****NÁVOD K POUŽITÍ**

před použitím myčky demontujte prut antény



po použití myčky prut antény opět nainstalujte

**Prohlášení o shodě:**tento výrobek je shodný s typem schváleným MD ČR,  
schválení č. 2655