

Rukojeť řadící páky, podsvícená

MONTÁŽNÍ NÁVOD

Obsah balení:

- 1x rukojeť řadící páky, podsvícená
- 1x stahovací páska k upevnění manžety
- 1x klíček pro pro dotažení šroubů s vnitřním šestihranem
- 1x montážní návod

Upozornění: Rukojeť řadící páky je určena jen pro vozy s tyčí řadící páky $\varnothing = 12$ mm.

1. Uvolněte (vycvakněte) spodní část manžety řadící páky a manžetu převlečte směrem vzhůru přes seriovou rukojeť řadící páky. Na rukojeti odstraňte upevňovací díly (plastový kroužek a ocelová sponka) a sejměte manžetu s originální rukojetí řadící páky.

Upozornění: Před vlastní montáží rukojeti řadící páky s podsvícením je zapotřebí vyvést od přístrojového osvětlení (např. od osvětlení popelníku) k tyči řadící páky dvoužilový kabel (+polarita = +12 V, - polarita = ukostření).

2. Nasadte manžetu přes tyč řadící páky nazpět a nadoraz nasadte rukojeť Milotec ve správném směru dle schéma řazení tak, aby kabely procházely mimo dotahované šrouby.

Pozor: Při vedení kabelů rukojeti směrem dolů dbejte na to, aby nebyly přiskřípnuty.

3. Upevněte rukojeť řadící páky třemi šrouby s vnitřním šestihranem. Kabel rukojeti vedte směrem dolů a spojte jej s předem připraveným kabelem vyvedeným od přístrojového osvětlení.

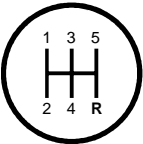
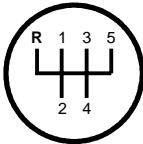
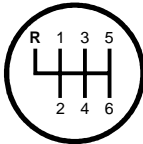
Pozor: Při spojení kabelů dbejte na jejich správnou polarizaci!

Červený kabel rukojeti = +12 V

Černý kabel rukojeti = ukostření

4. Manžetu přetáhněte "na ruby" přes namontovanou rukojeť tak, aby byl konec manžety cca. 20 mm přes drážku rukojeti. Pomocí stahovací pásky jež je součástí balení manžetu na rukojeti zajistěte, páska i s materiálem manžety musí zapadnout do drážky v rukojeti. Nakonec převlečte manžetu řadící páky dolů a nazpět zacvakněte spodní část do konzole řadící páky.

Šťastnou cestu Vám přeje Milotec!

	Superb <input checked="" type="checkbox"/> Octavia <input checked="" type="checkbox"/> Octavia II <input checked="" type="checkbox"/> Fabia <input checked="" type="checkbox"/>	Superb <input checked="" type="checkbox"/> Octavia <input checked="" type="checkbox"/> Octavia II <input checked="" type="checkbox"/> Fabia <input checked="" type="checkbox"/>	Superb <input checked="" type="checkbox"/> Octavia <input checked="" type="checkbox"/> Octavia II <input checked="" type="checkbox"/> Fabia <input checked="" type="checkbox"/>
			
stříbrná, zelené LED	Kat.č. 41190	Kat.č. 411015	Kat.č. 411016
acryl, zelené LED	Kat.č. 41191	Kat.č. 411095	Kat.č. 411096