

Sada hliníkových pedálů

MONTÁŽNÍ NÁVOD

Obsah balení:

Pedál plynu: 2 šrouby M5x16, 1 matice M5, 1 podložka M5, 1 spojovací část M5

Pedál brzdy: 2 šrouby M5x16, 1 deska se závitem A2 M5

Pedál spojky: 2 šrouby M5x16, 2 matice M5, 2 podložky M5

Potřebné nářadí:


Vrtačka

Vrták průměru 5,5 mm a 7,5 mm


Torx (Tx25 ET 1,6-2,0)

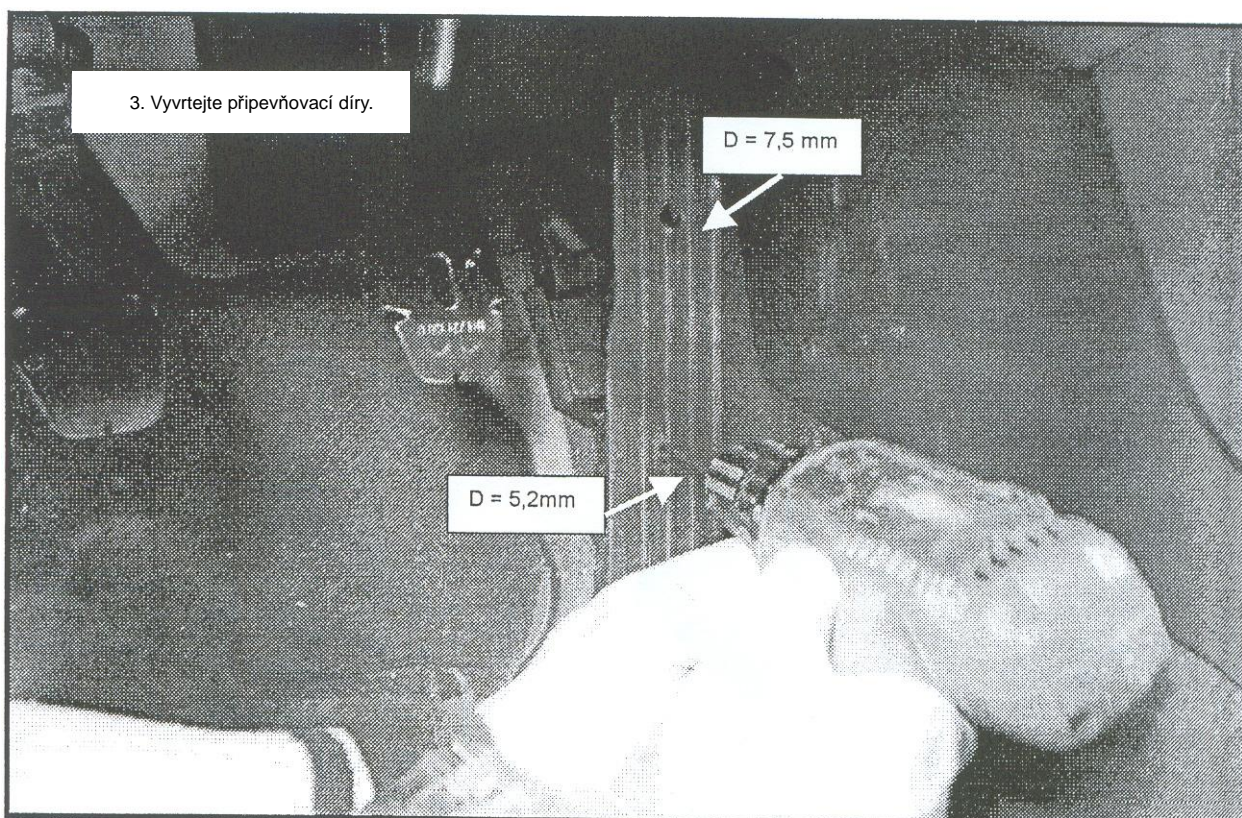

Otevřený klíč SW-8 mm

Nástrčný klíč 5 mm




Vyobrazení správně namontovaných pedálů:







4. U brzdového pedálu vypilujte výřezy pro připevnění




5. Vyznačte si otvory pro vrtání
spojkového pedálu




6. Vyrtejte otvory



7. Namontujte spojovací díl M5



8. Namontujte pedály a seřídte do správné polohy.
Pro montáž pedálu plynu tento vysadte.



9. Pedály dotáhněte a zkontrolujte jejich správné připevnění.

