

Typ 2 600 04 04

Škoda Octavia II Facelift Limousine / Combi 12/08 →
Škoda Octavia II RS Facelift 05/09 →

ATEST
8SD
1951

Návod uschovejte pro účely
kontroly a STK!

Milotec[®]
AUTO-EXTRAS

Sportgrill RS

MONTAGEANLEITUNG

Lieferumfang

- 1 x Sportgrill RS, ABS Schwarz Metallic mit Streckgitter
- 9 x Kreuzschlitzschrauben 4,8 x 16 mm
- 9 x Unterlegscheiben 5mm
- 9 x Gummi-Unterlegscheiben 5mm
- 7 x Kreuzschlitzschrauben 4,8 x 16 mm
- 7 x Unterlegscheiben 5mm
- 1 x Schrumpfschlauch
- 1 x Lackierhinweis
- 1 x Passformhinweis
- 1 x Montageanleitung

Sportovní maska RS

MONTÁŽNÍ NÁVOD

Obsah balení:

- 1 x sportovní maska RS, ABS černá metalíza & černá mřížka
- 9 x šroub 4,8 x16 mm
- 9 x podložka 5 mm
- 9 x gumová podložka 5 mm
- 7 x šroub 4,8 x16 mm
- 7 x podložka 5 mm
- 1 x termosmrštitelná bužírka
- 1 x návod pro lakování
- 1 x montážní návod
- 1 x UPOZORNĚNÍ před lakováním

Sports grille RS

FITTING INSTRUCTIONS

The pack contains

- 1 x sports grille RS, ABS black-metallic with rib mesh
- 9 x Phillips screw 4.8 x 16 mm
- 9 x washer 5mm
- 9 x rubber washer 5mm
- 7 x Phillips screw 4.8 x 16 mm
- 7 x washer 5mm
- 1 x shrink film
- 1 x painting instructions
- 1 x fitting instructions
- 1 x assembly instructions

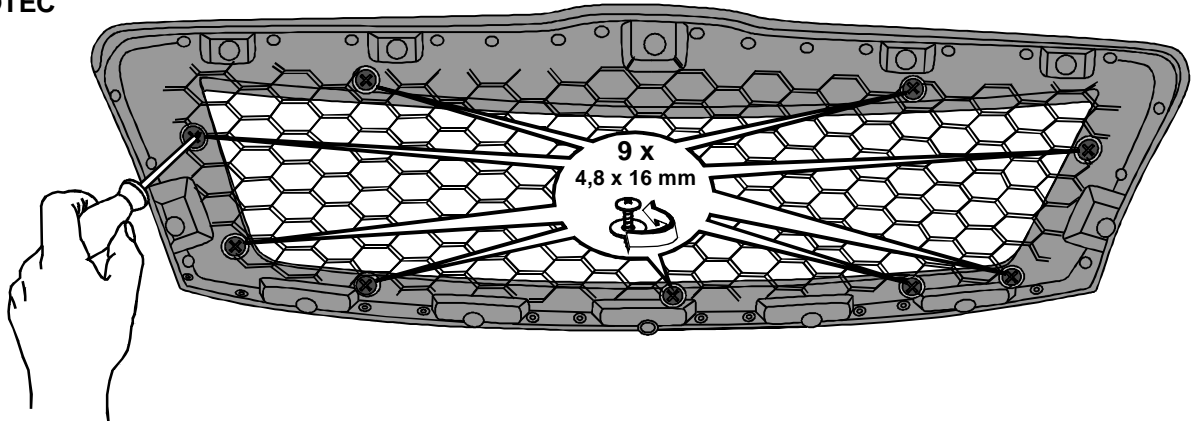
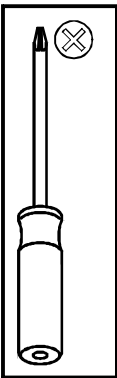
Calandre sport RS

INSTRUCTIONS DE MONTAGE

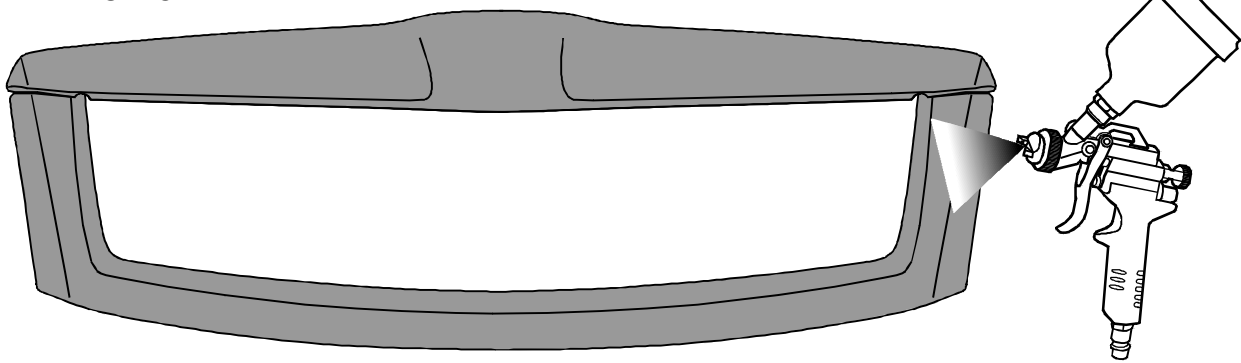
Fournitures :

- 1 x calandre sport RS, ABS noir métallisé avec grille en métal déployé
- 9 x vis à tête cruciforme 4,8 x 16 mm
- 9 x rondelles 5mm
- 9 x rondelles en caoutchouc 5mm
- 7 x vis à tête cruciforme 4,8 x 16 mm
- 7 x rondelles 5mm
- 1 x housse rétractable
- 1 x instructions de vernissage
- 1 x instructions d'ajustage
- 1 x instructions de montage

1. MILOTEC



2. MILOTEC



3. ORIGINAL

