

## Typ 326 xx, 2570xx

**326xx** - Škoda Fabia I. Limousine 01/00 - 08/04 · Škoda Fabia I. Facelift Limousine 09/04 →  
**2570xx** - Škoda Fabia I. Combi 01/00 - 08/04 · Škoda Fabia I. Facelift Combi 09/04 →

**Milotec**  
AUTO-EXTRAS

xxx03 .....ABS - design dřevo  
xxx06 .....ABS karbonový design  
xxx15 .....ABS stříbrný matný



### Dekor dveří horní

## MONTÁŽNÍ NÁVOD

#### Obsah balení:

1 x sada (4 ks) dekor dveří  
1 x odmašťovací ubrousek napuštěný v isopropanolu  
1x PU-lepidlo 50 ml s nástavcem  
1x brusný papír  
1x návod pro lepení  
1x montážní návod

**Důležité:** Před montáží odstraňte z vnější strany plastových výlisků ochrannou fólii.

**Upozornění:** Montáž provádějte v suchém a větratelném prostředí při teplotě min. +20°C. Lepení neprovádějte na sluníčku. Při montáži nejezte ani nepijte. Plochy pro lepení musí být suché a zbavené nečistot (jak plochy lepených dílů, tak plochy vozu), tyto je třeba dále odmastit přiloženým odmašťovacím ubrouskem - povrch jím utírejte jen v jednom směru.

1. Usazení jednotlivých dílů si dle označení na spodní straně vyzkoušíme na "sucho" a tužkou si naznačíme orientační body polohy samotného lepení. **Pozor !: u předních dveří horní hrana dílů musí zapadnout mezi těsnící gumu okna a hranu čalounění (obr. 1).**

2. Pomocí dodaného brusného plátna zdrsňte budoucí lepené plochy dílů Milotec. Dbejte na to, aby byly celé tyto plochy takto připraveny a mohlo tak dojít k maximální adhezi PU lepidla (obr. 2.).

2. Aplikační nástavec tuby PU lepidla seřízněte zhruba v jeho polovině a naneste v přiměřené vrstvě dodané PU lepidlo tak, aby byla dodržena vzdálenost zhruba 5 mm od okraje dílu Milotec (obr. 3.).

3. Dekor dveří usadte přesně na své místo a lehce přitlačte. Případné přebytečné vytlačené lepidlo ihned odstraňte technickým benzinem. Nakonec dekor zafixujte nejlépe papírovou lakýrnickou lepicí páskou a nechte zhruba 6 hodin schnout v prostředí s teplotou kolem 20°C.

**Důležité:** Po dobu schnutí lepidla nesmí být vozidlo vystaveno přímému slunečnímu svitu. Opětovné uvedení vozidla do provozu je možné po 6-ti hodinách od dokončení montáže.

Při nedodržení těchto pokynů nezodpovídáme za případné vzniklé škody!

Šťastnou cestu Vám přeje Milotec Auto-Extras.

1/2

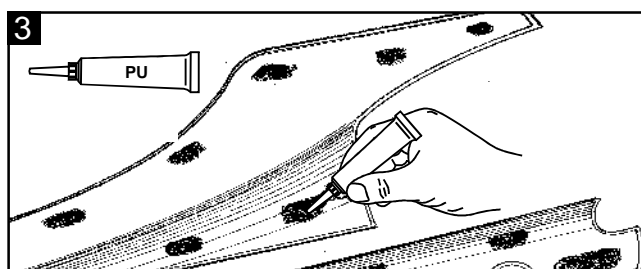
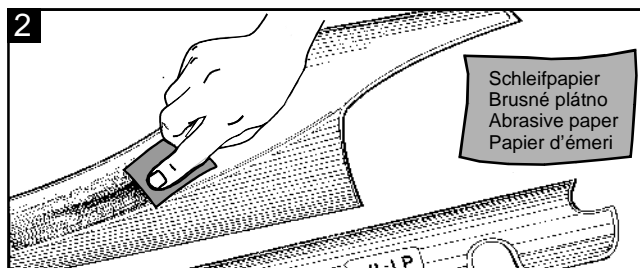
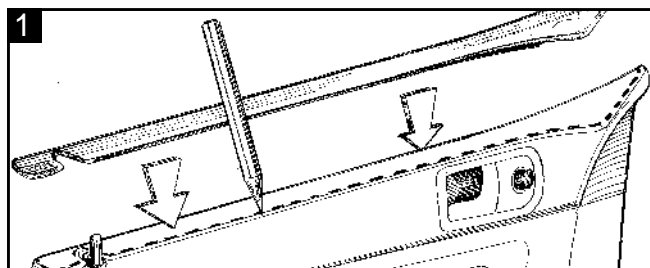
Stand: 03/2009

## Typ 326 xx, 2570xx

**326xx** - Škoda Fabia I. Limousine 01/00 - 08/04 · Škoda Fabia I. Facelift Limousine 09/04 →  
**2570xx** - Škoda Fabia I. Combi 01/00 - 08/04 · Škoda Fabia I. Facelift Combi 09/04 →

**Milotec**  
AUTO-EXTRAS

xxx03 .....ABS - design dřevo  
xxx06 .....ABS karbonový design  
xxx15 .....ABS stříbrný matný



2/2

Stand: 03/2009