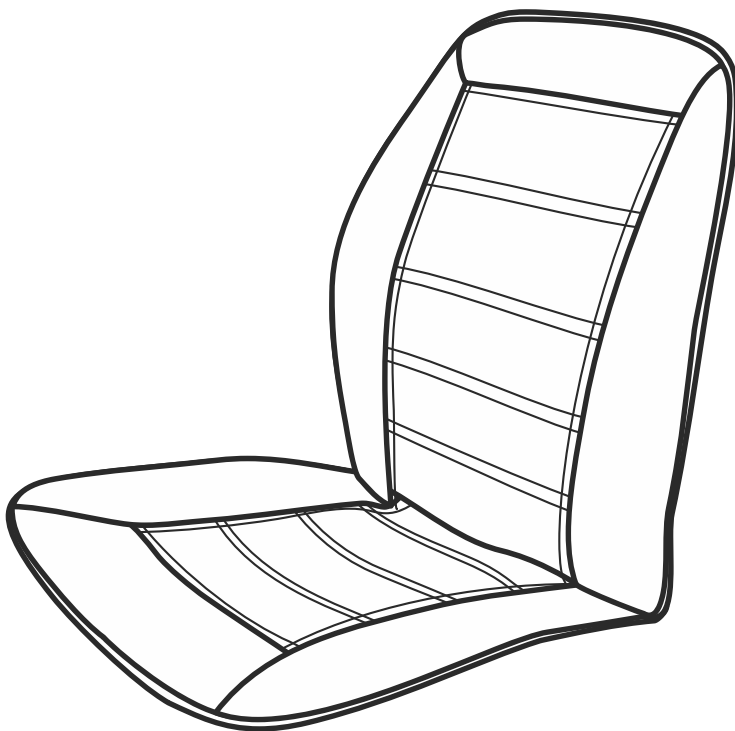


- ⒸZ Vyhříváný potah sedadla „LADDER“ 12V
- ⒸSK Vyhrievaný pot'ah sedadla „LADDER“ 12V



item 04 117, 04 118



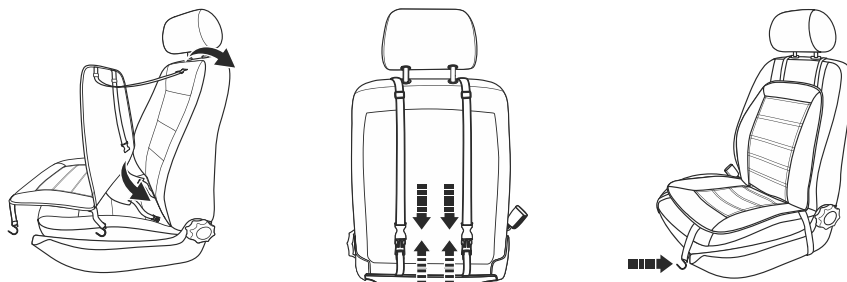
Vyhřívání potah sedadla „LADDER” 12V

Univerzální vyhřívání potah na sedadlo, zesílená konstrukce, napájení 12V konektorem do zásuvky automobilového zapalovače. Zabudovaný termostat, ovládací panel na přívodním kabelu. Vhodné pro všechny typy automobilů, připevnění k sedadlu pomocí gumových popruhů.

Potah lze použít i na sedadlech, která mají zabudovaný boční airbag přímo v opěradle předních sedadel.

Návod k montáži a k použití:

Potah rozprostřete na sedadlo a upevněte pomocí háčků za vhodné části sedadla. Nastartujte motor a zapojte zástrčku do zásuvky automobilového zapalovače 12V. Pomocí ovladače na kabelu lze zvolit nízký (LOW) nebo vysoký (HIGH) režim vyhřívání potahu. Přepnutím do polohy OFF se vyhřívání vypne. Zástrčka je vybavena pojistkou 5A, její výměnu provedete odšroubováním přední části konektoru.



Upozornění:

- Žádná část potahu nesmí zakrývat vyústění airbagu v opěradle sedadla (viz dokumentace k vozu).
- Chraňte před vlhkem.
- Nenechávejte zapojený potah ve voze bez dozoru (vybití akumulátoru, přehřátí).
- Potah na sedadle nepřekládejte, předejdete tím možnému poškození.
- K čištění používejte pěnové čističe textilií.
- V žádném případě neperte v pračce.

Technická data:

napájení:	12V =
příkon (LOW):	2.7A (cca 32 W)
příkon (HIGH):	4.0A (cca 48 W)
termostat	ano
materiál	polypropylen, polyester

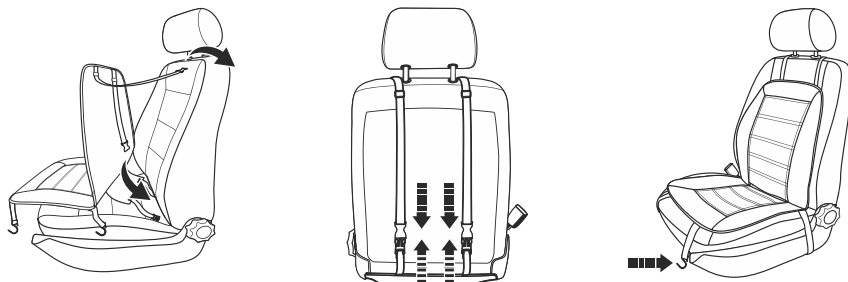
Vyhrievaný poťah sedadla „LADDER” 12V

Univerzálny vyhrievaný poťah na sedadlo, zosilnená konštrukcia, napájanie 12V konektorom do zásuvky automobilového zapaľovača. Zabudovaný termostat, ovládací panel na prívodnom kábli. Vhodné pre všetky typy automobilov, pripojenie k sedadlu pomocou gumových popruhov.

Poťah je možné použiť aj na sedadlách, ktoré majú zabudovaný bočný airbag priamo v operadle predných sedadiel.

Návod na montáž a na použitie:

Poťah rozprestríte na sedadlo a upevníte pomocou háčikov za vhodné časti sedadla. Naštartujte motor a zapojte zástrčku do zásuvky automobilového zapaľovača 12V. Pomocou ovládača na kábli možno zvoliť nízky (LOW) alebo vysoký (HIGH) režim vyhrievanie poťahu. Prepnutím do polohy OFF sa vyhrievanie vypne. Zástrčka je vybavená poistkou 5A, jej výmenu vykonáte odskrutkovaním prednej časti konektora.



Upozornenie:

- Žiadna časť poťahu nesmie zakrývať vyústenie airbagu v operadle sedadla (pozri dokumentácia vozidla).
- Chráňte pred vlhkom.
- Nenechávajte zapojený poťah vo vozidle bez dozoru (vybitia akumulátora, prehriatie).
- Poťah na sedadle neprekładajte, predídete tým možnému poškodeniu.
- Na čistenie používajte penové čističe textílií.
- V žiadnom prípade neperte v práčke.

Technické dáta:

napájanie:	12 V =
príkion (LOW):	2,7A (cca 32 W)
príkion (HIGH):	4,0A (cca 48 W)
termostat	áno
materiál	polypropylén, polyester



www.compass.cz

COMPASS, Pražská 17 - 250 81 - Nehvizdy, CZ
e-mail: info@compass.cz