

CAN-BUS modul MCB-01

JABLOTRON
CREATING ALARMS



Modul je určen k připojení na datové rozhraní CAN-BUS v motorových vozidlech s palubním napětím 12V a ukostřeným mínus pólem. Modul převádí digitální informace na analogové, za účelem propojení se vstupy autoalarmů Athos, Akcent a dalších.

Seznam podporovaných vozidel je průběžně aktualizován, pro případné informace volejte:
483 559 936

Čísla programu uvedená v tabulkách odpovídají verzi FW modulu: **5S**

Dodává a servis zajišťuje:
JABLOTRON ALARMS a.s. Pod Skalkou 33, Jablonec n.N.

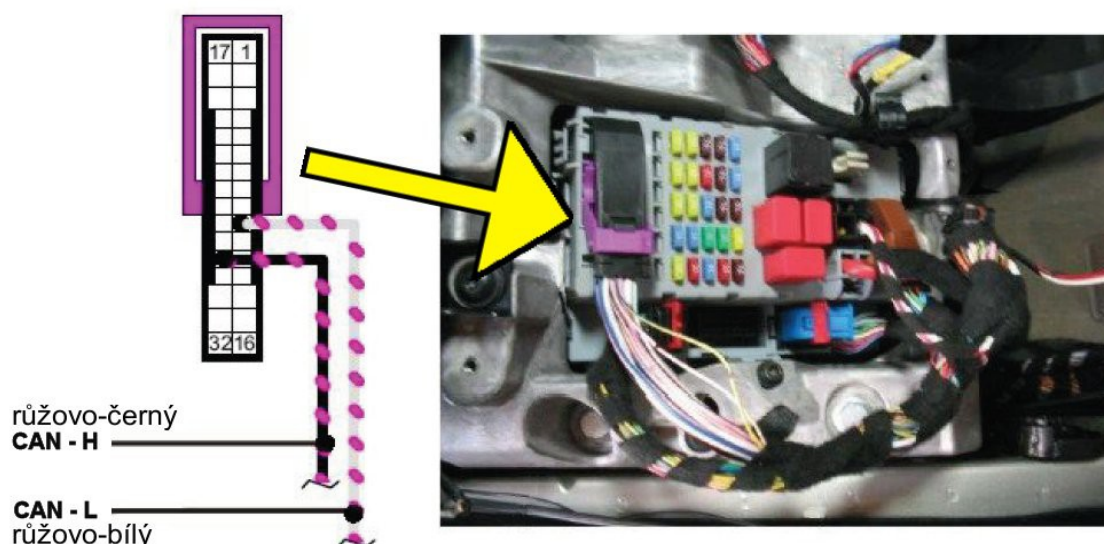


ALFA ROMEO



Typ	Rok výroby	Program	Barvy vodičů	Umístění
Brera	2006<	19	H..růžovo/černý L..růžovo/bílý	32-pin černo/fialová svorkovnice u pojistek, pos.10 a 28
Spider	2009<	19	H..modrý L..bílý	32-pin černo/fialová svorkovnice u pojistek, pos.10 a 28
159	2006<	19	H..růžovo/černý L..růžovo/bílý	32-pin černo/fialová svorkovnice u pojistek, pos.10 a 28


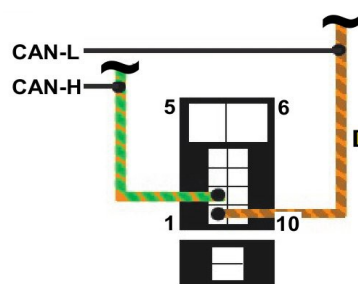
Brera, 159




**AUDI**

Typ	Rok výroby	Program	Barvy vodičů	Umístění
A2	2002<	11	H..oranž/zelený L..oranž/hnědý	černý konektor, viz obrázek
A3	2004<	11	H..oranž/zelený L..oranž/hnědý	12-pinový černý konektor (G),na jednotce nad pedály, pos.7 a 8
A4	2004-2007	14	H..oranž/zelený L..oranž/hnědý	32-pin šedá sv. na jednotce pod přístrojovou deskou nad pedály, pos.12 a 13 ;nebo ve svazku dveří řidiče
A4	2008<	37	H..oranž/zelený L..oranž/hnědý	hnědá svorkovnice na jednotce BCM
A6	2005<	15	H..oranž/zelený L..oranž/hnědý	32-pin šedá sv. na jednotce pod přístrojovou deskou nad pedály, pos.18 a 19 ;nebo ve svazku dveří řidiče
A8	2007<	15	H..oranž/zelený L..oranž/hnědý	32-pin šedá sv. na jednotce pod přístrojovou deskou nad pedály, pos.18 a 19 ;nebo ve svazku dveří řidiče
Q7	2006<	15	H..oranž/zelený L..oranž/hnědý	32-pin šedá sv. na jednotce pod přístrojovou deskou nad pedály, pos.18 a 19 ;nebo ve svazku dveří řidiče
S5	2008<	37	H..oranž/zelený L..oranž/hnědý	ve svazku dveří řidiče
TT	2006<	11	H..oranž/zelený L..oranž/hnědý	12-pinový černý konektor (G),na jednotce nad pedály, pos.7 a 8


A2




A3,TT



A4, A6, Q7



A4 (2008)
A8 (2011)



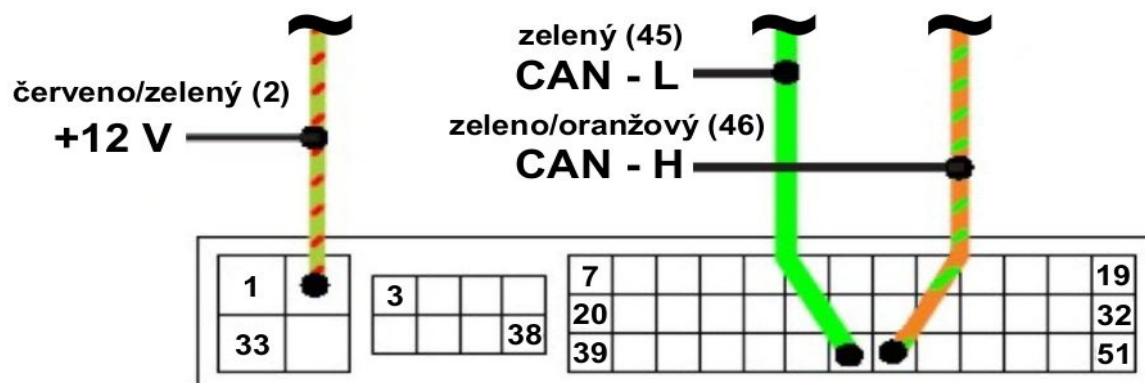
A8






Typ	Rok výroby	Program	Barvy vodičů	Umístění
1 Serie	2005<	26	H..oranž/zelený L..zelený	jednotka na levém sloupku u pedálů, 39 pin černo/šedý kon, pos. 45, 46
3 Serie	2005<	26	H..oranž/zelený L..zelený	CAS jednotka, vlevo od sloupku řízení, 41pin černý kon, pos. 26,35
5 Serie	2005-2007	26	H..černý L..žlutý	CAS jednotka, vlevo od sloupku řízení, 41pin černý kon, pos. 26,35
7 Serie	2006<	26	H..oranž/zelený L..zelený	v prahu řidiče
X 1	2009<	26	H..oranž/zelený L..zelený	CAS jednotka, vlevo od sloupku řízení, černý konektor
X 5	2007<	26	H..oranž/zelený L..zelený	CAS jednotka, vlevo od sloupku řízení, 41pin černý kon, pos. 26,35
X 6	2008<	26	H..oranž/zelený L..zelený	CAS jednotka, vlevo od sloupku řízení, 41pin černý kon, pos. 26,35

1 Serie



7 Serie



3 Serie, X1



5 Serie, X5, X6



Alternativa připojení v X6, v zavazadlovém prostoru






CITROËN




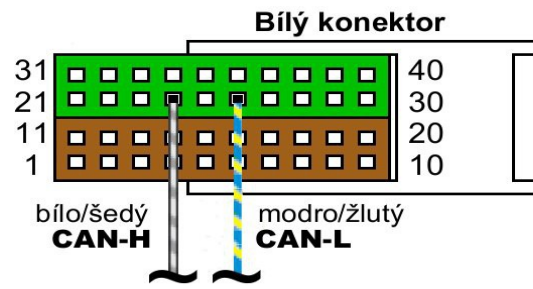
Typ	Rok výroby	Program	Barvy vodičů	Umístění
Berlingo	2006<	81	různé, rozhodující je umístění	bílá svorkovnice PB1 na BSI zepředu, poz. 3 a 5, označení je na plastu, povolit funkci alarmu v konfiguraci elektroniky vozu *
C4	2006<	81	různé, rozhodující je umístění	bílá svorkovnice PB1 na BSI zepředu, poz. 3 a 5, označení je na plastu nebo zeleno/hnědý konektor v bílém pouzdře, na jednotce pod krytem vlevo od volantu, poz. 24 a 26, povolit funkci alarmu v konfiguraci elektroniky vozu *
C8	2006<	81	různé, rozhodující je umístění	bílá svorkovnice PB1 na BSI zepředu, poz. 3 a 5, označení je na plastu, povolit funkci alarmu v konfiguraci elektroniky vozu *
Jumper	2006<	19	H..růžovo/černý L..růžovo/bílý	36-pin modrá svorkovnice na jednotce BSI vzadu, pos.5 a 6, povolit funkci alarmu v konfiguraci elektroniky vozu *

* popis konfigurace je uveden na AUTOFÓRU Jablotronu v samostatném dokumentu

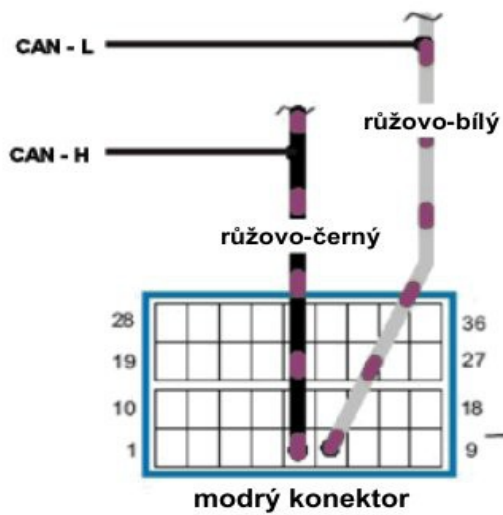
C4, C8, Berlingo




C4 – jiná možnost připojení



Jumper



Zadní strana BSI



Typ	Rok výroby	Program	Barvy vodičů	Umístění
Nitro	2007<	35	H..bílo/šedý L..bílo/oranž	šedá svorkovnice. u nohou řidiče

Nitro



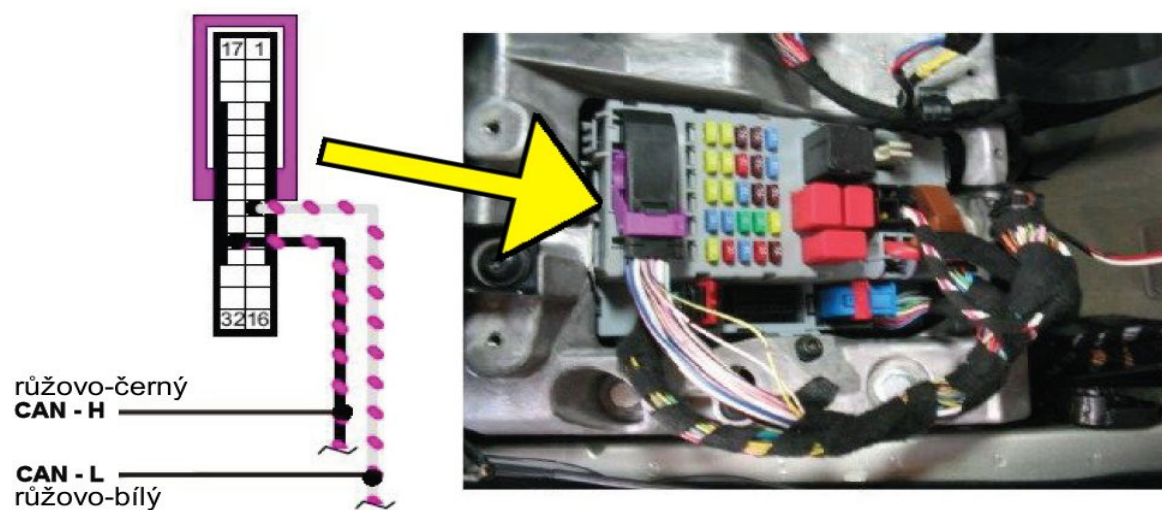


FIAT

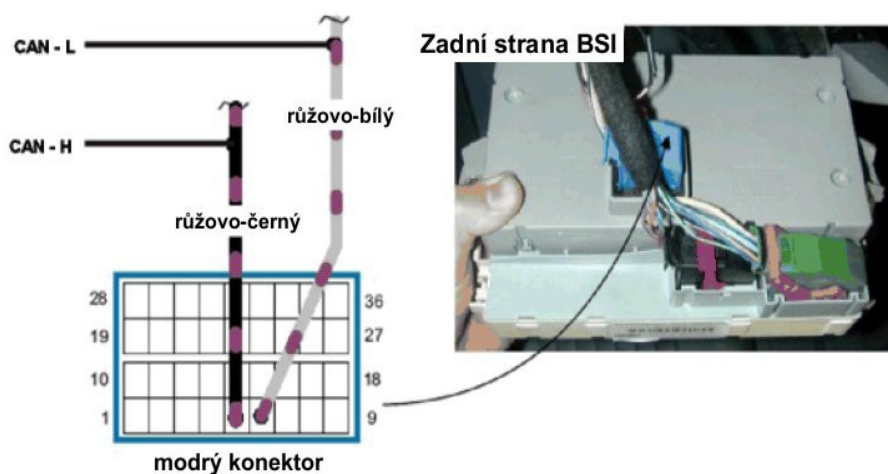


Typ	Rok výroby	Program	Barvy vodičů	Umístění
500	2007<	21	H..modrý L..bílý	60-pin modro/fialová svorkovnice u pojistek dole, pos.37 a 52 nebo 16-pin černý konektor na pojistkové skříňce na straně řidiče
Bravo	2007<	19	H..modrý L..bílý	32-pin černo/fialová svorkovnice u pojistek, pos.10 a 28
Croma	2005<	19	H..růžovo/černý L..růžovo/bílý	32-pin černo/fialová svorkovnice u pojistek, pos.10 a 28
Ducato	2006-2011	19	H..růžovo/černý L..růžovo/bílý	36-pin modrá svorkovnice na jednotce BSI vzadu, pos.5 a 6
Ducato	2011<	21	H..černo/oranž. L.. bílo/oranž.	svorkovnice diagnostiky 1 (CAN-H), 9 (CAN-L)
Fiorino	2008<	21	H..modrý L..bílý	16-pin černý konektor na pojistkové skříňce na straně řidiče
Grande Punto	2005<	21	H..růžovo/černý L..růžovo/bílý	60-pin černo/modrá svorkovnice u pojistek dole, pos.39 a 54
Panda	2004<	19	H..růžovo/černý L..růžovo/bílý	36-pin modrá svorkovnice na pojistkách vzadu, pos.35 a 36
Scudo	2007<	81	H..bílý L..světle modrý	Bílá svorkovnice PB1 (pos 3 a 5) na jednotce BSI na straně spolujezdce, povolit funkci alarmu v konfiguraci elektroniky vozu
Sedici	2007<	28	H..červený L..bílý	22-pin modrá svorkovnice na jednotce nad pedály, pos.2 a 1
Stilo	2001-2005	19	H..růžovo/černý L..růžovo/bílý	32-pin černo/fialová svorkovnice u pojistek, pos.10 a 28
Stilo	2006<	19	H..modrý L...bílý	32-pin černo/fialová svorkovnice u pojistek, pos.10 a 28


Bravo, Croma, Stilo



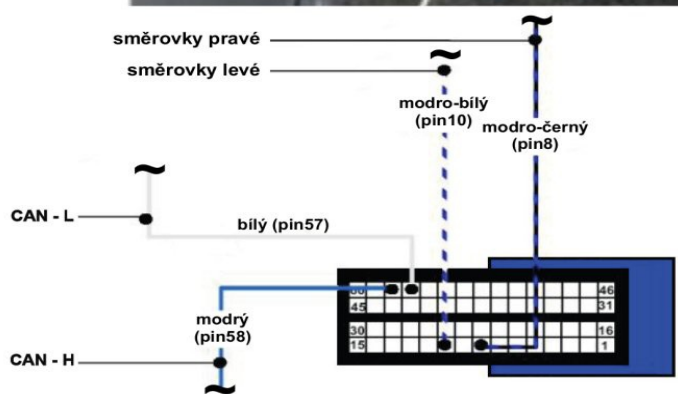

Ducato 2006-2011



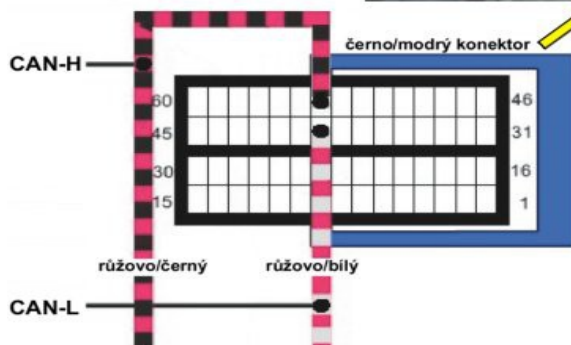
Ducato 2011<




Fiorino, 500



Grande Punto



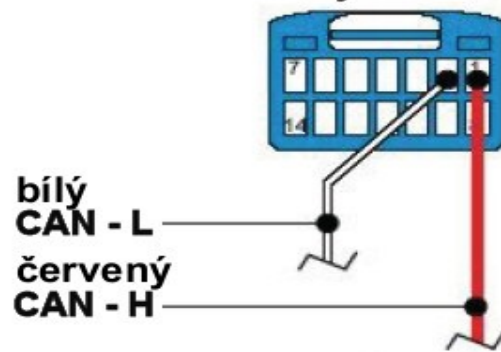
Scudo



Sedici



Modrý konektor



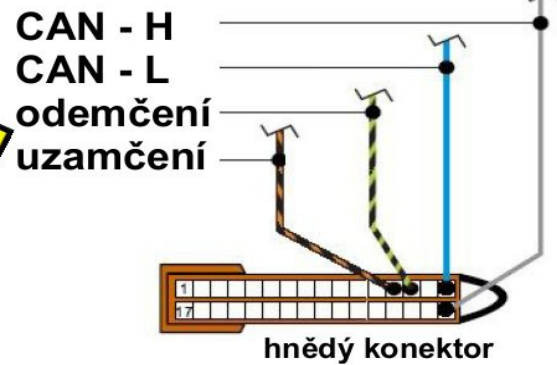



FORD




Typ	Rok výroby	Program	Barvy vodičů	Umístění
Fiesta	2006<	33	H..šedo/červený L..modro/červený	svorkovnice diagnostiky;
Focus	2005<	33	H..šedý L..modrý	32 pinový konektor na pojistkách zespu (pos.16 a 32),nebo svorkovnice diagnostiky
Fusion	2007<	33	H..šedo/červený L..modro/červený	svorkovnice diagnostiky
Galaxy	2006<	36	H..šedo/oranž L..fialovo/oranž	zelený konektor na řídicí jednotce pod odkládací skříňkou spolujezdce
Mondeo	2007<	36	H..šedo/oranž L..fialovo/oranž	svazek ze dveří spolujezdce
S-Max	2006<	36	H..šedo/oranž L..fialovo/oranž	zelený konektor na řídicí jednotce pod odkládací skříňkou spolujezdce, pos.24,25 nebo 32,33 (41,42)

Focus




Fiesta,
Fusion



Galaxy



S-Max




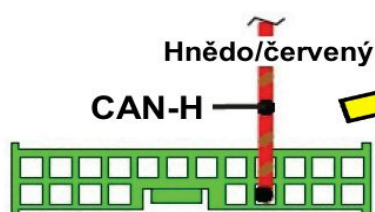


HONDA

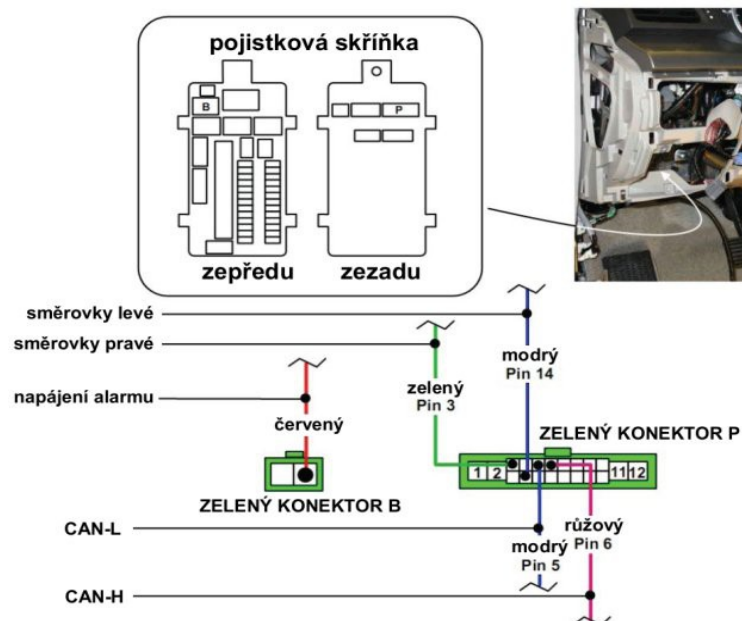


Typ	Rok výroby	Program	Barvy vodičů	Umístění
Accord	2004<	98	H..červený/hnědý L..ukostřit	zelená svorkovnice na jednotce pojistek
Accord	2008<	92	H..růžový L..modrý	zelená svorkovnice na jednotce pojistek vzadu
Civic	2007<	98	H..růžový L..ukostřit	zelená svorkovnice na jednotce pod volantem
CR-V	2008<	98	H..růžový L..ukostřit	bílá svorkovnice vedle pojistek, nebo svorkovnice na přístrojové desce

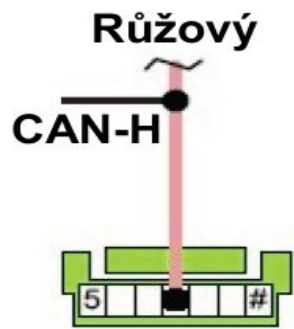
Accord



Accord 2008<




Civic



CR-V pojistky




CR-V přístrojová deska




Typ	Rok výroby	Program	Barvy vodičů	Umístění
i30	2012<	75	H..červený L..modrý	svorkovnice IP-G na pojistkách zezadu, vodiče 13 a 1
ix 35	2012<	75	H..modrý L..červený	svorkovnice H na pojistkách zezadu, vodiče 1 a 8

i30



ix35





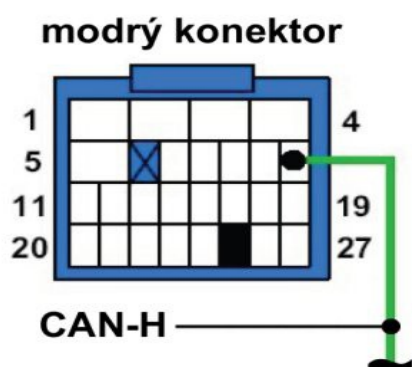
CHEVROLET

Typ	Rok výroby	Program	Barvy vodičů	Umístění, poznámka
Cruze	2009<	93	H..zelený L..ukostřit	Na zásuvce diagnostiky
Captiva	2006<	94	H..zelený L..ukostřit	Ve středním panelu

Cruze



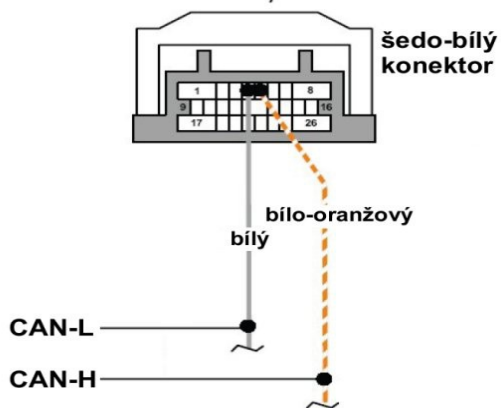
Captiva



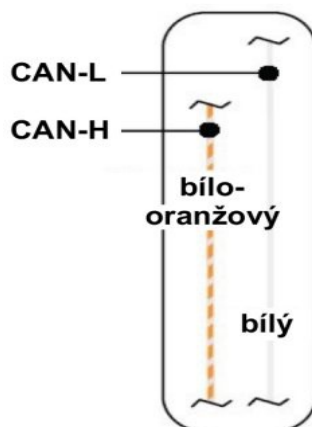


Typ	Rok výroby	Program	Barvy vodičů	Umístění
300 C	2006<	27	H..bílo/oranžový L..bílý	šedo bílý konektor za odkládací skříňkou spolujezdce
PT Cruiser	2007<	27	H..bílo/oranžový L..bílý	ve svazku pod tyčí volantu
Sebring	2008<	27	H..bílo/oranžový L..bílý	ve svazku do dveří řidiče

300 C



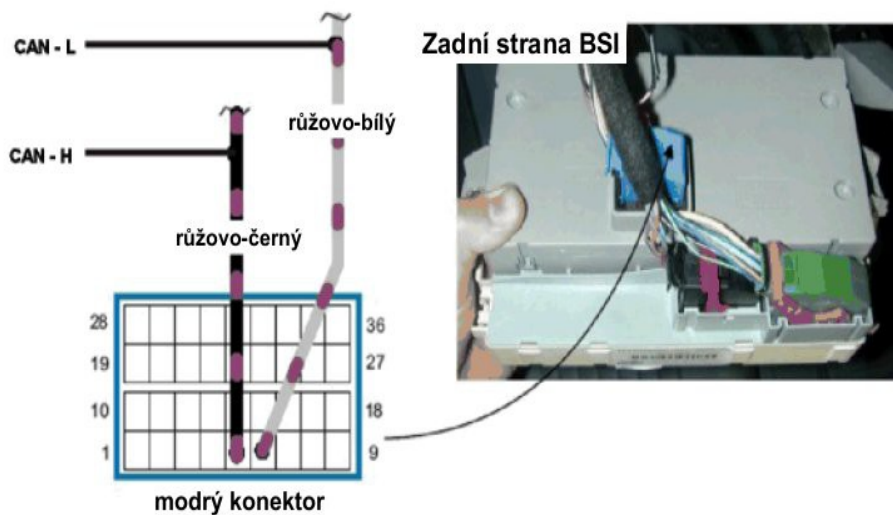
PT Cruiser





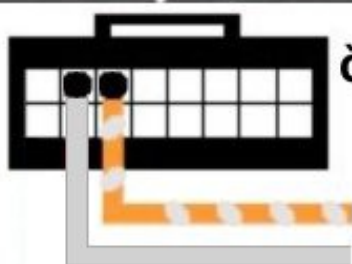
Typ	Rok výroby	Program	Barvy vodičů	Umístění
Daily	2007<	19	H..růžovo/černý L..růžovo/bílý	36-pin modrá svorkovnice na jednotce BSI vzadu, pos.5 a 6

Daily



Typ	Rok výroby	Program	Barvy vodičů	Umístění
Grand Cherokee	2006/2010	27	H..bílo/oranžový L..bílý	černá svorkovnice pod volantem
Grand Cherokee	2011<	35	H..bílo/šedý L..bílo/červený	velká šedá svorkovnice vedle OBD, nebo bílá na pravém boku odkládací skříňky
Wrangler	2007<	35	H..bílo/šedý L..bílo/oranž	hnědá svorkovnice za přístrojovou deskou

Grand Cherokee 2006/2010



černý konektor

Can-H
bílo/oranžový
bílý
Can-L

Grand Cherokee 2011<




Wrangler






Typ	Rok výroby	Program	Barvy vodičů	Umístění
Carnival	2006<	32B	H..zelený L..oranžový	svazek ze dveří spolujezdce
Cee'd	2012<	75	H červený L modrý	svorkovnice MF 11 v prahu u nohou řidiče, pos. 36,37
Optima	2012<	75	H bíločervený L žlutočervený	svorkovnice na pojistkové skříni zezadu
Rio	2011<	75	H hnědý L bílý	svorkovnice na boku pojistkové skříně vlevo
Sportage	2011<	75	H modrý L červený	svorkovnice na boku pojistkové skříně vpravo


Cee'd




Optima



Rio



Sportage

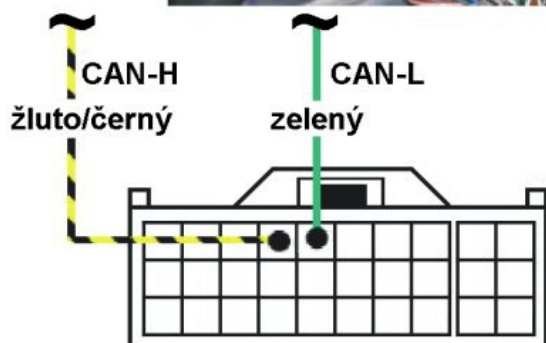





MAZDA

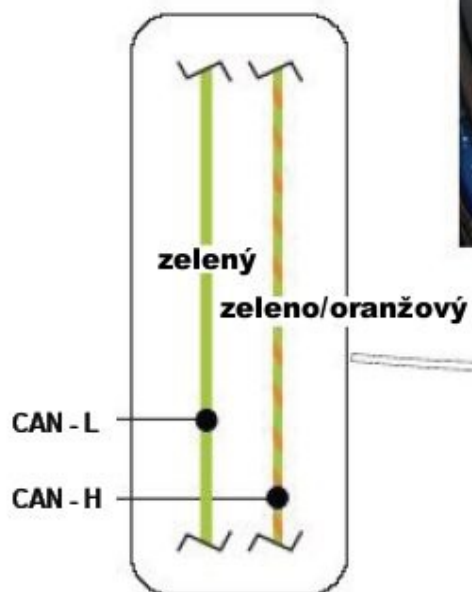


Typ	Rok výroby	Program	Barvy vodičů	Umístění
6	2008<	42B	H..žluto/černý L..zelený	v prahu u nohou řidiče





Typ	Rok výroby	Program	Barvy vodičů	Umístění
One	2007<	26	H..zeleno/oranžový L...zelený	v prahu spolujezdce






MERCEDES



Typ	Rok výroby	Program	Barvy vodičů	Umístění
A-class	2005<	22	H..hnědo/červený L..hnědý	modrý konektor u spínací skříňky, pos. 7 a 8
B-class	2006<	22	H..hnědo/červený L..hnědý	černý konektor vlevo na jednotce za odkládací skříňkou spolujezdce
C-class	<2001	25B	H..hnědo/červený L..hnědý	černý konektor, v prahu u nohou řidiče
C-class	2001-2006	22	H..hnědo/červený L..hnědý	černý konektor, pod přístrojovou deskou, nad pedály
E-class	2005<	22	H..hnědo/červený L..hnědý	černý konektor, pod prahem dveří řidiče
G-class	2006-2007	22	H..hnědo/červený L..hnědý	černý konektor, pod přístrojovou deskou, nad pedály
GL	2007<	22	H..hnědo/červený L..hnědý	za odkládací skříňkou spolujezdce
S-class	2006<	23	H..hnědo/červený L..hnědý	černý konektor, vlevo pod přístrojovou deskou
R-class	2006<	22	H..hnědo/červený L..hnědý	černý konektor vlevo na jednotce za odkládací skříňkou spolujezdce
Sprinter	2005<	24	H..hnědo/červený L..hnědý	černý konektor, na držáku vlevo od sloupku řízení
Viano	2004<	24	H..hnědo/červený L..hnědý	černý konektor vlevo na jednotce za odkládací skříňkou spolujezdce
Vito	2003<	24	H..hnědo/červený L..hnědý	černý konektor, za odkládací skříňkou spolujezdce

C-class
<2001




C-class
2001-2006




E-class



G-class



R-class



Vito






NISSAN



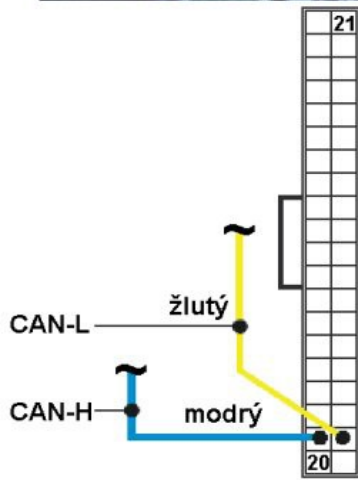

Typ	Rok výroby	Program	Barvy vodičů	Umístění
Micra	2005<	87B		na svorkovnici diagnostiky
Note	2007<	87B	H..modrý L..žlutý	řídící jednotka na straně spolujezdce
Tiida	2007<	87B	H..modrý L..žlutý	bílý konektor na řídící jednotce za odkládací skříňkou spolujezdce, poz. 19 a 39
X-Trail	2007<	87B	H..modrý L..růžový	na řídící jednotce za odkládací skříňkou spolujezdce

* **upozornění:** u některých modelů **X-Trail** modul neposkytuje informaci o zajištění a odjištění. Tento signál je možno připojit na oranžový (2), fialový (4), popřípadě zelený (8) vodič na černém řadovém konektoru. Potvrzení směrovými světly je na hnědém (7) a šedém (8) vodiči na hnědém řadovém konektoru. Oba konektory se nacházejí na stejné jednotce jako připojovací místo sběrnice CAN.

Micra




Note



Tiida



X-Trail



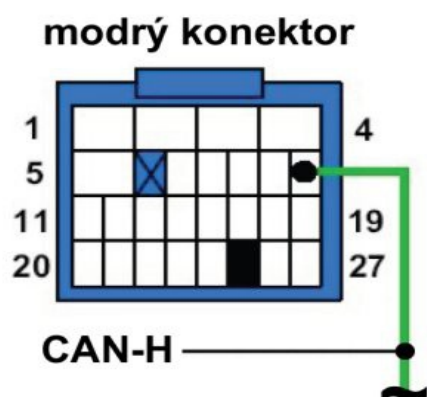


OPEL


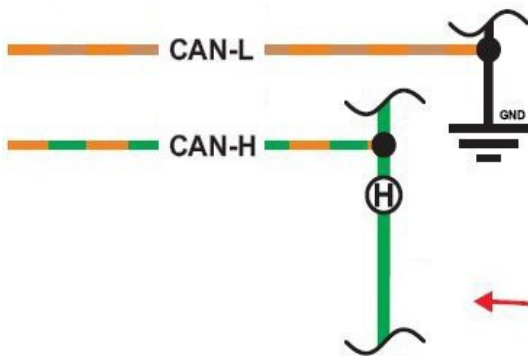




Typ	Rok výroby	Program	Barvy vodičů	Umístění
Antara	2006<	94	H..zelený L..ukostřit	Ve středním panelu
Astra	2004<	97	H..zelený L..ukostřit	102-pinový šedo/černý konektor, v prahu u nohou řidiče (pos.50)
Corsa	2006<	97	H..zelený L..ukostřit	60-pinový modro/černý konektor, na pojistkové skříňce vlevo vpředu (pos.54) nebo na šedé svorkovnici na pojistkové skříňce zezadu (pos.20)
Insignia	2009<	93	H..zelený L..ukostřit	modrý konektor na jednotce pod pojistkami, ve spodní řadě vodičů, zcela vpravo
Signum	2002<	97	H..zelený L..ukostřit	102-pinový šedo/černý konektor, v prahu u nohou řidiče (pos.97)
Vectra	2002<	97	H..zelený L..ukostřit	102-pinový šedo/černý konektor, v prahu u nohou řidiče (pos.97)
Zafira	2006<	97	H..zelený L..ukostřit	102-pinový šedo/černý konektor, v prahu u nohou řidiče (pos.50)

Antara



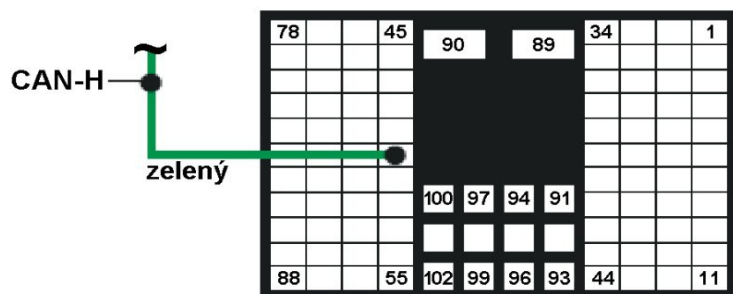
Corsa



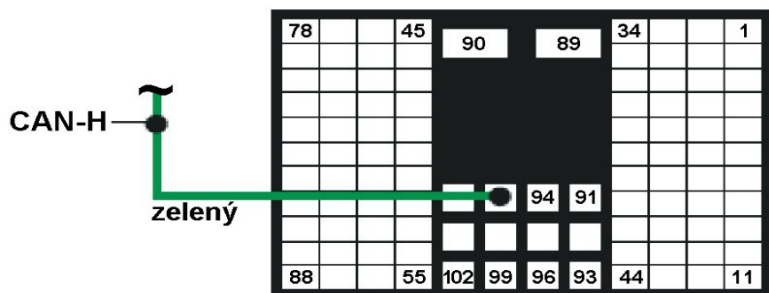
Insignia



Astra, Zafira



Signum, Vectra






modely 207; 308; 3008; Partner; Expert (program 81*)

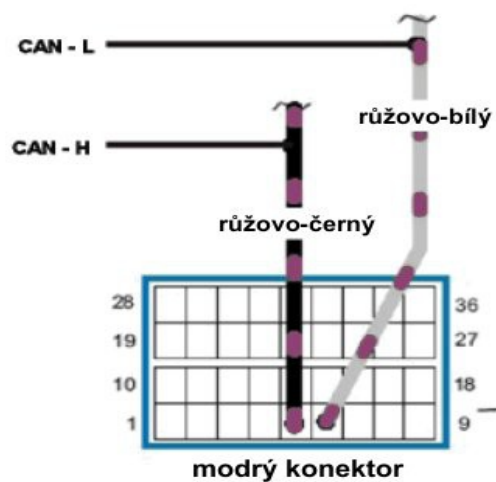
bilá svorkovnice PB1 na BSI zepředu, označení je na plastu

oranž/hnědý >> na pozici 5


oranž/zelený >> na pozici 3



Boxer 2006< (program 19*)



Zadní strana BSI



* povolit funkci alarmu v konfiguraci elektroniky vozu

pokud není alarm v konfiguraci vozu povolen, modul signalizuje pouze zapnutí klíčku

Postup nastavení:

Konfigurace a služby počítačů

>>

Test jednotlivých počítačů

>>

Inteligentní rozvodná jednotka BSI

>>

Dálková konfigurace

>>

Alarm

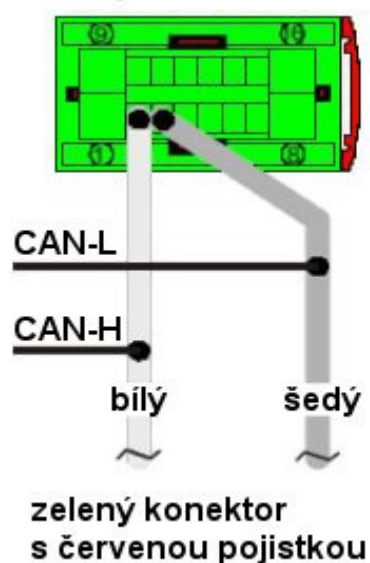
>>

u p207 nastavit pro dodatečnou montáž

u p308 nastavit standart

u p3008 nastavit standart

407 2005< (program 81*)



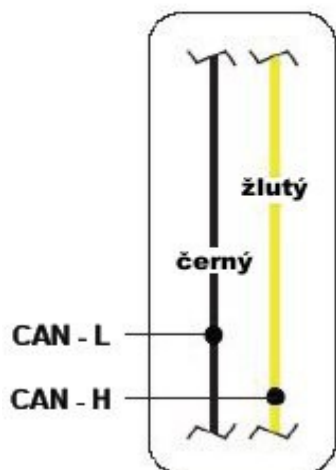


PORSCHE



Typ	Rok výroby	Program	Barvy vodičů	Umístění
911	2005<		H..žlutý L..černý	v prahu řidiče
Carrera 997	2005<		H..žlutý L..černý	v prahu řidiče
Cayenne	2006<		H..oranž/zelený L..oranž/hnědý	ve svazku dveří řidiče
Cayman	2007<		H..žlutý L..černý	v prahu řidiče

911,
Carrera,
Cayman





RENAULT



Typ	Rok výroby	Program	Barvy vodičů	Umístění
Laguna	2008<	86B	H..zelený L..šedý	černá svorkovnice na pojistkové skříni



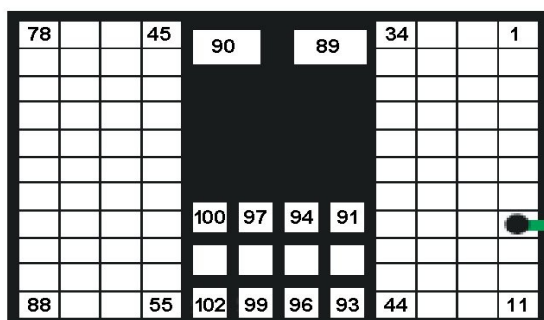


SAAB



Typ	Rok výroby	Program	Barvy vodičů	Umístění
9.3	2004-2006	96B	H..zelený L..ukostřit	102-pinový šedo/černý konektor, v prahu u nohou řidiče (pos.8)
9.3	2006-2007	95B	H..zelený L..ukostřit	102-pinový šedo/černý konektor, v prahu u nohou řidiče (pos.8)
9.5	2004<	96B	H..zelený L..bílý	svazek kabelů viz obrázek

9.3




zelený

CAN-H




9.5




Typ	Rok výroby	Program	Barvy vodičů	Umístění
Altea	2004<	11	H..oranž/zelený L..oranž/hnědý	12-pinový černý konektor (G), pos.7 a 8
Cordoba	2002<	11	H..oranž/zelený L..oranž/hnědý	18-pinový černý konektor,na jednotce nad pedálem spojky, pos.9 a 12
Ibiza	2002<	11	H..oranž/zelený L..oranž/hnědý	18-pinový černý konektor,na jednotce nad pedálem spojky, pos.9 a 12
Leon	2000-2005	11	H..oranž/zelený L..oranž/hnědý	na jednotce nad pedály
Leon	2005<	11	H..oranž/zelený L..oranž/hnědý	12-pinový černý konektor (G), pos.7 a 8


Cordoba,Ibiza



Leon 2000-2005



Altea, Leon 2005<



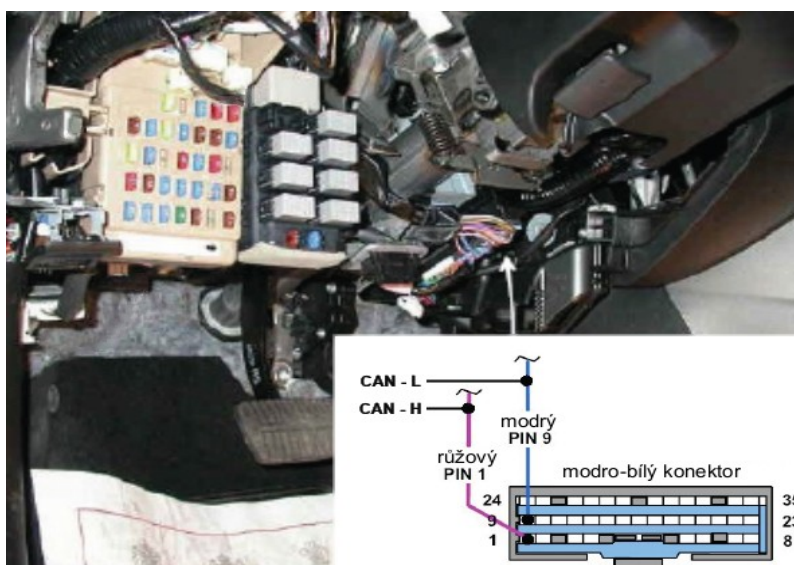


SUBARU




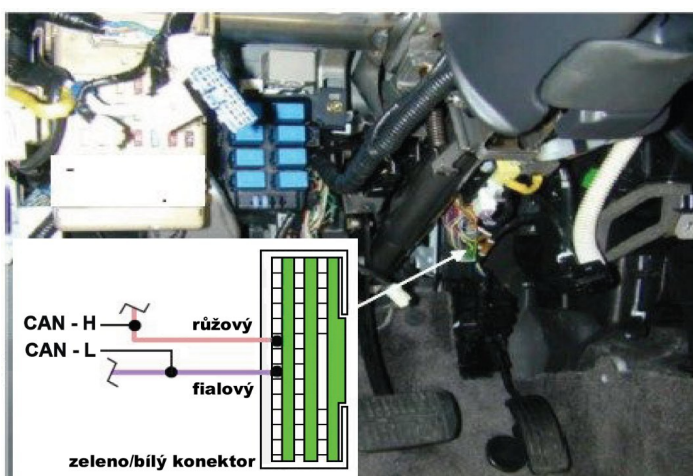
Typ	Rok výroby	Program	Barvy vodičů	Umístění
Forester	2008<	39B	H..růžový L..modrý	na jednotce u tyče řízení
Legacy	2004<	18	H..růžový L..fialový	na jednotce u tyče řízení
Tribeca	2005<	18	H..růžový L..fialový	na svorkovnici u tyče řízení

Forester




Legacy

Tribeca



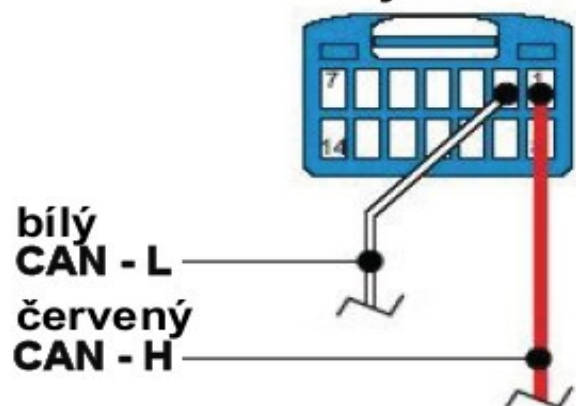
Typ	Rok výroby	Program	Barvy vodičů	Umístění
Grand Vitara	2006<	28	H..červený L..bílý	bílá svorkovnice na černé jednotce u pojistkového boxu
Swift	2007<	28	H..červený L..bílý	22-pin modrá svorkovnice na jednotce nad pedály, pos.2 a 1
SX 4	2007<	28	H..červený L..bílý	22-pin modrá svorkovnice na jednotce nad pedály, pos.2 a 1

Grand Vitara





Modrý konektor





ŠKODA



Typ	Rok výroby	Program	Barvy vodičů	Umístění
CityGo	2012<	11	H..oranž/zelený L..oranž/hnědý	svazek autorádia
		62B	H..oranž/černý L..oranž/hnědý	svazek u tyče řízení
Fabia	2001<	11	H..oranž/zelený L..oranž/hnědý	18-pinový černý konektor, na jednotce nad pedálem spojky, pos.9 a 12
Fabia II	2007<	11	H..oranž/zelený L..oranž/hnědý	18-pinový černý konektor, na jednotce nad pedálem spojky, pos.9 a 12
Rapid	2012<	11	H..oranž/zelený L..oranž/hnědý	svazek autorádia
Roomster	2006<	11	H..oranž/zelený L..oranž/hnědý	18-pinový černý konektor, na jednotce nad pedálem spojky, pos.9 a 12
Superb	2001<	11	H..oranž/zelený L..oranž/hnědý	10-pinový černý konektor, v prahu u nohou řidiče, pos.2 a 3
Superb II	2008<	11	H..oranž/zelený L..oranž/hnědý	52-pinový hnědý konektor na jednotce BCM, pos.15 a 16
Octavia	2001<	11	H..oranž/zelený (fialovo/bílý) L..oranž/hnědý (fialový)	ve svazku dveří řidiče, nebo na jednotce pod volantem
Octavia II	2004-2008	11	H..oranž/zelený L..oranž/hnědý	12-pinový černý konektor (G), na jednotce nad pedálem spojky, pos.7 a 8
Octavia II	2009<	11	H..oranž/zelený L..oranž/hnědý	52-pinový hnědý konektor na jednotce BCM, pos.15 a 16
Octavia III	2013<	58B	H..oranž/zelený L..oranž/hnědý	ve svazku dveří řidiče, nebo na jednotce spínací skříňky
Yeti	2010<	11	H..oranž/zelený L..oranž/hnědý	svazek v prahu u nohou řidiče


CityGo (11)




CityGo (62B)




Fabia, Fabia II, Roomster



Octavia




Octavia II 2004-2008



Octavia II 2009<, Superb 2008<



Superb



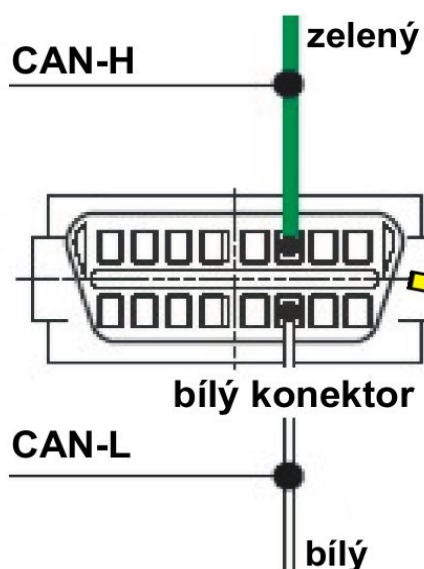
Yeti






Typ	Rok výroby	Program	Barvy vodičů	Umístění
Auris	2007<	17	H..zelený L..bílý	na bílé svorkovnici diagnostiky (piny 6 a 14)
Avensis	2009<	45B	H..modrý L..bílý	na bílé svorkovnici diagnostiky (piny 6 a 14)
Corolla	2007<	17	H..zelený L..bílý	na bílé svorkovnici diagnostiky (piny 6 a 14)
Land Cruiser	2010<	17	H..červený L..bílý	na bílé svorkovnici diagnostiky (piny 6 a 14)
RAV4	2005<	16	H..zelený L..černý	na bílé svorkovnici diagnostiky (piny 6 a 14)
Verso	2009<	17	H..zelený L..bílý	na bílé svorkovnici diagnostiky (piny 6 a 14)
Yaris	2005<	17	H..modrý L..bílý	na šedém konektoru za odkládací schránkou spolujezdce

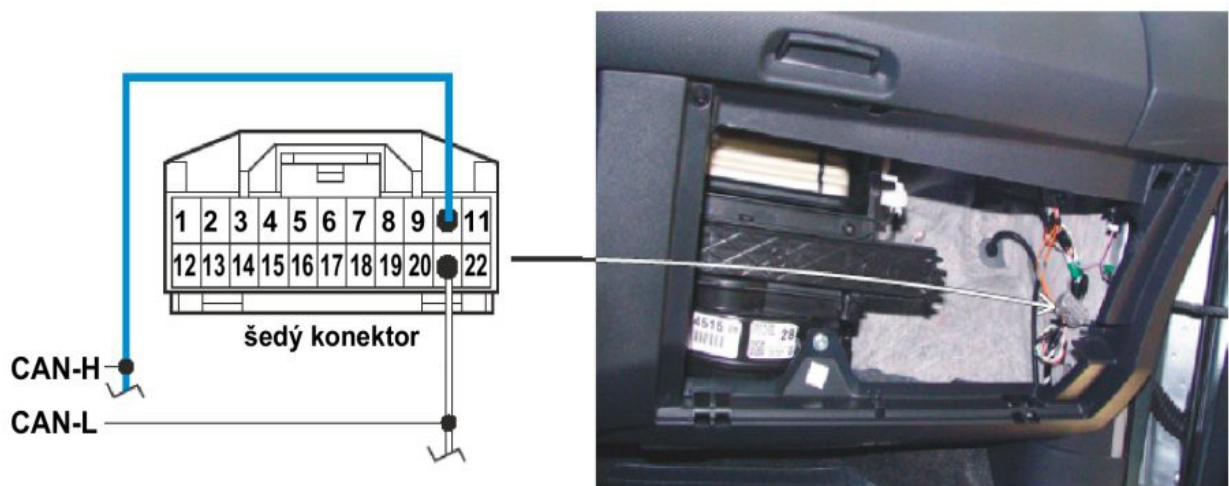
Auris, Corolla, Verso



Land Cruiser



Yaris





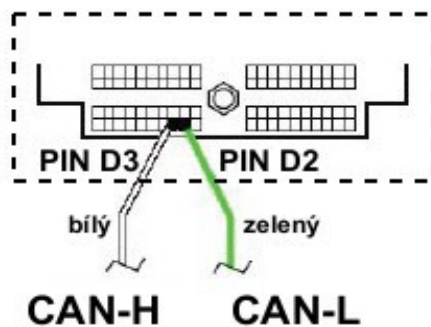
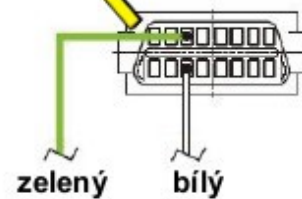

VOLVO




Typ	Rok výroby	Program	Barvy vodičů	Umístění
S 60	2001<	31B	H..bílý L..zelený	stočený pár ve svazku do dveří řidiče, nebo viz obrázek
S80	2007<	34B	H..šedo/oranžový L..fialovo/oranžový	na svorkovnici diagnostiky
V 50	2004<	31B	H..šedo/oranžový L..modro/oranžový	jednotka na straně spolujezdce
V 70	2004<	31B	H..bílý L..zelený	na svorkovnici diagnostiky
XC 60	2008<	34B	H..šedo/oranžový L..fialovo/oranžový	na svorkovnici diagnostiky
XC 90	2003<	31B	H..bílý L..zelený	stočený pár ve svazku do dveří řidiče, nebo na svorkovnici diagnostiky

S 60

V 70; XC 90



V 50



XC 60




**VW**

Typ	Rok výroby	Program	Barvy vodičů	Umístění
Crafter	2006<	24	H..hnědo/červený L..hnědý	černý konektor, na držáku vlevo od sloupku řízení
EOS	2006<	11	H..oranž/zelený L..oranž/hnědý	12-pinový černý konektor (G), na jednotce nad pedály, pos.7 a 8
Golf 4	2002-2004	11	H..oranž/zelený L..oranž/hnědý	na jednotce nad pedály
Golf 5	2004<	11	H..oranž/zelený L..oranž/hnědý	12-pinový černý konektor (G), na jednotce nad pedály, pos.7 a 8
Golf 7	2013<	58B	H..oranž/zelený L..oranž/hnědý	ve svazku dveří řidiče, nebo na jednotce spínací skříňky
Passat B5	2001-2005	11	H..oranž/zelený L..oranž/hnědý	10-pinový černý konektor, v prahu u nohou řidiče, pos.2 a 3
Passat B6	2006<	11	H..oranž/zelený L..oranž/hnědý	12-pinový černý konektor (G), na jednotce pod palubní deskou, pos.7 a 8
Polo	2001<	11	H..oranž/zelený L..oranž/hnědý	18-pinový černý konektor, na jednotce nad pedálem spojky, pos.9 a 12
T 5	2005-2011	12 (11)	H..oranž/zelený L..oranž/hnědý	18-pinový černý konektor, na jednotce nad pedály, pos.1 a 7
T 5	2011<	11	H..oranž/zelený L..oranž/hnědý	bílý černý konektor, na jednotce nad pedály, pos. 20 a 21
Tiguan	2007<	11	H..oranž/zelený L..oranž/hnědý	12-pinový černý konektor (G), na jednotce pod palubní deskou, pos.7 a 8
Touran	2003<	11	H..oranž/zelený L..oranž/hnědý	12-pinový černý konektor (G), na jednotce pod palubní deskou, pos.7 a 8
Touareg	2004<	13	H..oranž/zelený L..oranž/hnědý	svazek dveří řidiče

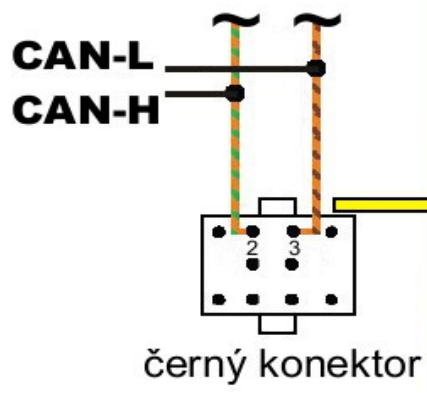
Crafter




EOS, Golf 5, Passat B6, Tiguan, Touran




Passat B5



Golf 4



Polo
T5 2005-2011



T5 2011<

